


Municipio de Tecomán, Colima



Cuenta Pública

Mayo 2023



Municipio de Tecomán, Colima

CONTENIDO

Información Contable ●

- Estado de Actividades
- Estado de Situación Financiera
- Estado de Variación de la Hacienda Pública
- Estado de Cambios en la Situación Financiera
- Estado de Flujos de Efectivo
- Informe Sobre Pasivos Contingentes
- Notas a los Estados Financieros
- Conciliación entre los Ingresos Presupuestarios y los Ingresos Contables
- Conciliación entre los Egresos Presupuestarios y los Gastos Contables
- Estado Analítico del Activo
- Estado Analítico de la Deuda y Otros Pasivos

Información Presupuestaria ●

Estado Analítico de Ingresos

- Rubro de Ingreso
- Fuente de Financiamiento

Estado Analítico del Presupuesto de Egresos

- Clasificación por Objeto del Gasto
- Clasificación por Tipo de Gasto
- Clasificación Administrativa
- Clasificación Funcional
- Clasificación por Fuente de Financiamiento
- Ubicación Geográfica

Información de Deuda ●

- Endeudamiento Neto
- Intereses de la Deuda

Información Programática ●

- Gasto por Categoría Programática

Indicadores de Postura Fiscal ●

Anexos ●

- Balanza de Comprobación

■ **Información Contable**





MUNICIPIO DE TECOMAN, COL.
Sistema Integral de Contabilidad Gubernamental
ESTADO DE ACTIVIDADES
DEL 1 DE ENERO AL 31 DE MAYO DE 2023
(Cifras en Pesos)

Concepto	2023	2022
INGRESOS Y OTROS BENEFICIOS		
INGRESOS DE GESTIÓN		
<i>IMPUESTOS</i>	78,188,439.33	73,740,629.52
<i>CUOTAS Y APORTACIONES DE SEGURIDAD SOCIAL</i>	46,319,735.66	45,722,594.17
<i>CONTRIBUCIONES DE MEJORAS</i>	0.00	0.00
<i>DERECHOS</i>	0.00	0.00
<i>PRODUCTOS</i>	27,647,172.30	22,231,629.65
<i>APROVECHAMIENTOS</i>	1,891,293.05	3,008,841.66
<i>INGRESOS POR VENTA DE BIENES Y PRESTACIÓN DE SERVICIOS</i>	2,330,238.32	2,777,564.04
	0.00	0.00
PARTICIPACIONES, APORTACIONES, CONVENIOS, INCENTIVOS DERIVADOS DE LA COLABORACIÓN FISCAL, FONDOS DISTINTOS DE APORTACIONES, TRANSFERENCIAS, ASIGNACIONES, SUBSIDIOS Y SUBVENCIONES, Y PENSIONES Y JUBILACIONES	228,605,181.50	188,274,537.96
<i>PARTICIPACIONES, APORTACIONES, CONVENIOS, INCENTIVOS DERIVADOS DE LA COLABORACIÓN FISCAL Y FONDOS DISTINTOS DE APORTACIONES</i>	228,605,181.50	188,274,537.96
<i>TRANSFERENCIAS, ASIGNACIONES, SUBSIDIOS Y SUBVENCIONES, Y PENSIONES Y JUBILACIONES</i>	0.00	0.00
OTROS INGRESOS Y BENEFICIOS	0.00	0.00
<i>INGRESOS FINANCIEROS</i>	0.00	0.00
<i>INCREMENTO POR VARIACIÓN DE INVENTARIOS</i>	0.00	0.00
<i>DISMINUCIÓN DEL EXCESO DE ESTIMACIONES POR PÉRDIDA O DETERIORO U OBSOLESCENCIA</i>	0.00	0.00
<i>DISMINUCIÓN DEL EXCESO DE PROVISIONES</i>	0.00	0.00
<i>OTROS INGRESOS Y BENEFICIOS VARIOS</i>	0.00	0.00
TOTAL DE INGRESOS Y OTROS BENEFICIOS	306,793,620.83	262,015,167.48
GASTOS Y OTRAS PÉRDIDAS		
GASTOS DE FUNCIONAMIENTO		
<i>SERVICIOS PERSONALES</i>	131,022,761.00	112,256,498.53
<i>MATERIALES Y SUMINISTROS</i>	101,905,585.49	86,905,749.12
<i>SERVICIOS GENERALES</i>	6,261,641.16	8,304,816.03
	22,855,534.35	17,045,933.38
TRANSFERENCIAS, ASIGNACIONES, SUBSIDIOS Y OTRAS AYUDAS	39,226,599.74	35,885,422.15
<i>TRANSFERENCIAS INTERNAS Y ASIGNACIONES AL SECTOR PÚBLICO</i>	11,918,333.30	9,728,333.30
<i>TRANSFERENCIAS AL RESTO DEL SECTOR PÚBLICO</i>	0.00	0.00
<i>SUBSIDIOS Y SUBENCIONES</i>	484,240.00	484,240.00
<i>AYUDAS SOCIALES</i>	1,407,529.28	367,165.55
<i>PENSIONES Y JUBILACIONES</i>	25,416,497.16	25,305,683.30



MUNICIPIO DE TECOMAN, COL.
Sistema Integral de Contabilidad Gubernamental
ESTADO DE ACTIVIDADES
DEL 1 DE ENERO AL 31 DE MAYO DE 2023
(Cifras en Pesos)

Concepto	2023	2022
<i>TRANSFERENCIAS A FIDEICOMISOS, MANDATOS Y CONTRATOS ANALOGOS.</i>	0.00	0.00
<i>TRANSFERENCIAS A LA SEGURIDAD SOCIAL</i>	0.00	0.00
<i>DONATIVOS</i>	0.00	0.00
<i>TRANSFERENCIAS AL EXTERIOR</i>	0.00	0.00
PARTICIPACIONES Y APORTACIONES		
<i>PARTICIPACIONES</i>	179,654.00	187,197.00
<i>APORTACIONES</i>	179,654.00	187,197.00
<i>CONVENIOS</i>	0.00	0.00
	0.00	0.00
INTERESES, COMISIONES Y OTROS GASTOS DE LA DEUDA PÚBLICA		
<i>INTERESES DE LA DEUDA PUBLICA</i>	2,851,399.26	1,842,511.09
<i>COMISIONES DE LA DEUDA PUBLICA</i>	2,851,399.26	1,842,511.09
<i>GASTOS DE LA DEUDA PUBLICA</i>	0.00	0.00
<i>COSTO POR CEBERTURAS</i>	0.00	0.00
<i>APOYOS FINANCIEROS</i>	0.00	0.00
OTROS GASTOS Y PÉRDIDAS EXTRAORDINARIAS		
<i>ESTIMACIONES, DEPRECIACIONES, DETERIOROS, OBSOLESCENCIA Y AMORTIZACIONES</i>	0.00	0.82
<i>PROVISIONES</i>	0.00	0.00
<i>DISMINUCION DE INVENTARIOS</i>	0.00	0.00
<i>AUMENTO POR INSUFICIENCIA DE ESTIMACIONES POR PÉRDIDA O DETERIORO U OBSOLESCENCIA</i>	0.00	0.00
<i>AUMENTO POR INSUFICIENCIA DE PROVISIONES</i>	0.00	0.00
<i>OTROS GASTOS</i>	0.00	0.82
INVERSION PUBLICA		
<i>INVERSION PUBLICA NO CAPITALIZABLE</i>	0.00	0.00
	0.00	0.00
TOTAL DE GASTOS Y OTRAS PÉRDIDAS	173,280,414.00	150,171,629.59
RESULTADOS DEL EJERCICIO (AHORRO/DESAHORRO)	133,513,206.83	111,843,537.89



MUNICIPIO DE TECOMAN, COL.
Sistema Integral de Contabilidad Gubernamental
ESTADO DE ACTIVIDADES
DEL 1 DE ENERO AL 31 DE MAYO DE 2023
(Cifras en Pesos)

Concepto

2023

2022


TESORERO MUNICIPAL
L.A.F. CARLOS A. ZAMORA GONZALEZ


PRESIDENTE MUNICIPAL
ING. ELIAS ANTONIO LOZANO OCHOA

PRESIDENCIA


DIRECTOR DE EGRESOS Y CONTABILIDAD
C.P. ANDREA JUAREZ CRUZ

DIRECCIÓN DE EGRESOS



MUNICIPIO DE TECOMAN, COL.
Sistema Integral de Contabilidad Gubernamental
ESTADO DE SITUACION FINANCIERA
AL 31 DE MAYO DE 2023
(Cifras en Pesos)

Concepto	2023	2022	Concepto	2023	2022
ACTIVO			PASIVO		
ACTIVO CIRCULANTE			PASIVO CIRCULANTE		
EFFECTIVO Y EQUIVALENTES	125,063,618.31	95,066,844.52	CUENTAS POR PAGAR A CORTO PLAZO	160,647,679.71	144,815,071.15
DERECHOS A RECIBIR EFECTIVO O EQUIVALENTES	36,693,693.13	37,062,704.97	DOCUMENTOS POR PAGAR A CORTO PLAZO	0.00	0.00
DERECHOS A RECIBIR BIENES O SERVICIOS	-5,716,129.25	11,714,015.26	PORCIÓN A CORTO PLAZO DE LA DEUDA PÚBLICA A LARGO PLAZO	17,616,575.23	17,077,729.63
INVENTARIOS	0.00	0.00	TÍTULOS Y VALORES A CORTO PLAZO	0.00	0.00
ALMACÉN	0.00	0.00	PASIVOS DIFERIDOS A CORTO PLAZO	0.00	0.00
ESTIMACIÓN POR PÉRDIDAS O DETERIORO DE ACTIVOS CIRCULANTES	0.00	0.00	FONDOS Y BIENES DE TERCEROS EN GARANTÍA Y/O ADMINISTRACIÓN A CORTO PLAZO	-25,556.70	0.00
OTROS ACTIVOS CIRCULANTES	0.00	0.00	PROVISIONES A CORTO PLAZO	18,718,436.91	19,939,796.67
TOTAL DE ACTIVOS CIRCULANTES	156,041,182.19	143,843,564.75	OTROS PASIVOS A CORTO PLAZO	0.00	0.00
			TOTAL DE PASIVOS CIRCULANTES	196,957,135.15	181,832,597.45
ACTIVO NO CIRCULANTE			PASIVO NO CIRCULANTE		
INVERSIONES FINANCIERAS A LARGO PLAZO	0.00	0.00	CUENTAS POR PAGAR A LARGO PLAZO	0.00	0.00
DERECHOS A RECIBIR EFECTIVO O EQUIVALENTES A LARGO PLAZO	0.00	0.00	DOCUMENTOS POR PAGAR A LARGO PLAZO	0.00	0.00
BIENES INMUEBLES, INFRAESTRUCTURA Y CONSTRUCCIONES EN PROCESO	599,928,949.35	578,786,573.20	DEUDA PÚBLICA A LARGO PLAZO	30,407,934.24	35,486,093.40
BIENES MUEBLES	148,314,981.97	146,048,966.62	PASIVOS DIFERIDOS A LARGO PLAZO	0.00	0.00
ACTIVOS INTANGIBLES	1,559,546.99	1,559,546.99	FONDOS Y BIENES DE TERCEROS EN GARANTÍA Y/O	0.00	0.00
DEPRECIACIONES, DETERIORO Y	0.00	0.00			



MUNICIPIO DE TECOMAN, COL.
Sistema Integral de Contabilidad Gubernamental
ESTADO DE SITUACION FINANCIERA
AL 31 DE MAYO DE 2023
(Cifras en Pesos)

Concepto	2023	2022	Concepto	2023	2022
AMORTIZACIONES ACUMULADAS DE BIENES			ADMINISTRACIÓN A LARGO PLAZO		
ACTIVOS DIFERIDOS	0.00	0.00	PROVISIONES A LARGO PLAZO	0.00	0.00
ESTIMACIÓN POR PÉRDIDAS O DETERIORO DE ACTIVOS NO CIRCULANTES	0.00	0.00	TOTAL DE PASIVOS NO CIRCULANTES	30,407,934.24	35,486,093.40
OTROS ACTIVOS NO CIRCULANTES	0.00	0.00			
TOTAL DE ACTIVOS NO CIRCULANTES	749,803,478.31	726,395,086.81	TOTAL DEL PASIVO	227,365,069.39	217,318,690.85
TOTAL DEL ACTIVO	905,844,660.50	870,238,651.56	HACIENDA PUBLICA/ PATRIMONIO		
			HACIENDA PUBLICA/ PATRIMONIO CONTRIBUIDO	112,800,105.42	112,800,105.42
			APORTACIONES	112,800,105.42	112,800,105.42
			DONACIONES DE CAPITAL	0.00	0.00
			ACTUALIZACIÓN DE LA HACIENDA PÚBLICA/ PATRIMONIO	0.00	0.00
			HACIENDA PUBLICA/ PATRIMONIO GENERADO	565,679,485.69	540,119,855.29
			RESULTADOS DEL EJERCICIO (AHORRO/DESAHORRO)	133,513,206.83	111,843,537.89
			RESULTADOS DE EJERCICIOS ANTERIORES	432,166,278.86	428,276,317.40
			REVALÚOS	0.00	0.00
			RESERVAS	0.00	0.00
			RECTIFICACIONES DE RESULTADOS DE EJERCICIOS ANTERIORES	0.00	0.00
			EXCESO O	0.00	0.00



MUNICIPIO DE TECOMAN, COL.
Sistema Integral de Contabilidad Gubernamental
ESTADO DE SITUACION FINANCIERA
AL 31 DE MAYO DE 2023
 (Cifras en Pesos)

Concepto	2023	2022	Concepto	2023	2022
			INSUFICIENCIA EN LA ACTUALIZACION DE LA HACIENDA PUBLICA/ PATRIMONIO		
			<i>RESULTADO POR POSICIÓN MONETARIA</i>	0.00	0.00
			<i>RESULTADO POR TENENCIA DE ACTIVOS NO MONETARIOS</i>	0.00	0.00
			TOTAL HACIENDA PUBLICA/ PATRIMONIO	678,479,591.11	652,919,960.71

TOTAL DEL PASIVO Y HACIENDA PUBLICA/ PATRIMONIO **905,844,660.50** **870,238,651.56**


 TESORERO MUNICIPAL
TESORERIA MUNICIPAL
 L.A.F. CARLOS A. ZAMORA GONZALEZ


 PRESIDENTE MUNICIPAL
 ING. ELIAS ANTONIO LOZANO OCHOA

PRESIDENCIA


 DIRECTOR DE EGRESOS Y CONTABILIDAD
 C.P. ANDREA JUAREZ CRUZ
DIRECCIÓN DE EGRESOS



MUNICIPIO DE TECOMAN, COL.
Sistema Integral de Contabilidad Gubernamental
ESTADO DE VARIACION EN LA HACIENDA PUBLICA
DEL 1 DE ENERO AL 31 DE MAYO DE 2023
(Cifras en Pesos)

Concepto	Hacienda Pública/Patrimonio Contribuido	Hacienda Pública/Patrimonio Gen. Ejer. Ant.	Hacienda Pública/Patrimonio Gen. Ejer.	Exceso o Insuficiencia en la Actualización de la Hac. Pública / Patrimonio	Total
Hacienda Pública / Patrimonio Contribuido Neto de 2022	112,800,105.42				112,800,105.42
<i>Aportaciones</i>	112,800,105.42				112,800,105.42
<i>Donaciones de Capital</i>	0.00				0.00
<i>Actualización de la Hacienda Pública/Patrimonio</i>	0.00				0.00
Hacienda Pública / Patrimonio Generado Neto de 2022		418,304,782.26	13,863,459.00		432,168,241.26
<i>Resultados del Ejercicio (Ahorro/DesAhorro)</i>			13,863,459.00		13,863,459.00
<i>Resultados de Ejercicios Anteriores</i>		418,304,782.26			418,304,782.26
<i>Revalúos</i>		0.00			0.00
<i>Reservas</i>		0.00			0.00
<i>Rectificaciones de Resultados de Ejercicios Anteriores</i>		0.00			0.00
Exceso o Insuficiencia en la Actualización de la Hacienda Pública/Patrimonio Neto de 2022				0.00	0.00
<i>Resultados por Posición Monetaria</i>				0.00	0.00
<i>Resultados por Tenencia de Activos no Monetarios</i>				0.00	0.00
Hacienda Pública/Patrimonio Neto Final de 2022	112,800,105.42	418,304,782.26	13,863,459.00	0.00	544,968,346.68
Cambios en la Hacienda Pública/Patrimonio Contribuido Neto de 2023	0.00				0.00
<i>Aportaciones</i>	0.00				0.00
<i>Donaciones de Capital</i>	0.00				0.00
<i>Actualización de la Hacienda Pública/Patrimonio</i>	0.00				0.00
Variaciones de la Hacienda Pública/Patrimonio Generado Neto de 2023		-1,962.40	133,513,206.83		133,511,244.43
<i>Resultados del Ejercicio (Ahorro/Desahorro)</i>			133,513,206.83		133,513,206.83
<i>Resultados de Ejercicios Anteriores</i>		-1,962.40	0.00		-1,962.40
<i>Revalúos</i>			0.00		0.00
<i>Reservas</i>			0.00		0.00
<i>Rectificaciones de Resultados de Ejercicios Anteriores</i>			0.00		0.00



MUNICIPIO DE TECOMAN, COL.
 Sistema Integral de Contabilidad Gubernamental
ESTADO DE VARIACION EN LA HACIENDA PUBLICA
DEL 1 DE ENERO AL 31 DE MAYO DE 2023
 (Cifras en Pesos)

Concepto	Hacienda Pública/Patrimonio Contribuido	Hacienda Pública/Patrimonio Gen. Ejer. Ant.	Hacienda Pública/Patrimonio Gen. Ejer.	Exceso o Insuficiencia en la Actualización de la Hac. Pública / Patrimonio	Total
Cambios en el Exceso o Insuficiencia en la Actualización de la Hacienda Pública/Patrimonio Neto de 2023				0.00	0.00
<i>Resultado por Posición Monetaria</i>				0.00	0.00
<i>Resultado por Tenencia de Activos no Monetarios</i>				0.00	0.00
Hacienda Pública/Patrimonio Neto Final de 2023	412,800,105.42	418,302,819.86	147,376,665.83	0.00	678,479,591.11

TRESORERO MUNICIPAL
 L.A.F. CARLOS A. ZAMORA GONZALEZ
TESORERIA MUNICIPAL

PRESIDENTE MUNICIPAL
 ING. ELLAS ANTONIO LOZANO OCHOA
PRESIDENCIA

DIRECTOR DE EGRESOS Y CONTABILIDAD
 C.P. ANDREA JUAREZ CRUZ
DIRECCIÓN DE EGRESOS



MUNICIPIO DE TECOMAN, COL.
Sistema Integral de Contabilidad Gubernamental
ESTADO DE CAMBIOS EN LA SITUACION FINANCIERA
DEL 1 DE ENERO AL 31 DE MAYO DE 2023
(Cifras en Pesos)

Concepto	Origen	Aplicación
ACTIVO	6,445,450.39	98,460,485.01
ACTIVO CIRCULANTE		
<i>EFFECTIVO Y EQUIVALENTES</i>	6,445,450.39	79,354,225.44
<i>DERECHOS A RECIBIR EFECTIVO O EQUIVALENTES</i>	0.00	79,354,225.44
<i>DERECHOS A RECIBIR BIENES O SERVICIOS</i>	696,203.52	0.00
<i>INVENTARIOS</i>	5,749,246.87	0.00
<i>ALMACÉN</i>	0.00	0.00
<i>ESTIMACIÓN POR PÉRDIDAS O DETERIORO DE ACTIVOS CIRCULANTES</i>	0.00	0.00
<i>OTROS ACTIVOS CIRCULANTES</i>	0.00	0.00
ACTIVO NO CIRCULANTE	0.00	19,106,259.57
<i>INVERSIONES FINANCIERAS A LARGO PLAZO</i>	0.00	0.00
<i>DERECHOS A RECIBIR EFECTIVO O EQUIVALENTES A LARGO PLAZO</i>	0.00	0.00
<i>BIENES INMUEBLES, INFRAESTRUCTURA Y CONSTRUCCIONES EN PROCESO</i>	0.00	17,127,733.16
<i>BIENES MUEBLES</i>	0.00	1,978,526.41
<i>ACTIVOS INTANGIBLES</i>	0.00	0.00
<i>DEPRECIACIONES, DETERIORO Y AMORTIZACIONES ACUMULADAS DE BIENES</i>	0.00	0.00
<i>ACTIVOS DIFERIDOS</i>	0.00	0.00
<i>ESTIMACIÓN POR PÉRDIDAS O DETERIORO DE ACTIVOS NO CIRCULANTES</i>	0.00	0.00
<i>OTROS ACTIVOS NO CIRCULANTES</i>	0.00	0.00
PASIVO	24,800.00	41,521,009.81
PASIVO CIRCULANTE	24,800.00	36,442,850.65
<i>CUENTAS POR PAGAR A CORTO PLAZO</i>	0.00	12,425,988.32
<i>DOCUMENTOS POR PAGAR A CORTO PLAZO</i>	0.00	0.00
<i>PORCIÓN A CORTO PLAZO DE LA DEUDA PÚBLICA A LARGO PLAZO</i>	0.00	7,945,265.61
<i>TÍTULOS Y VALORES A CORTO PLAZO</i>	0.00	0.00
<i>PASIVOS DIFERIDOS A CORTO PLAZO</i>	0.00	0.00
<i>FONDOS Y BIENES DE TERCEROS EN GARANTÍA Y/O ADMINISTRACIÓN A CORTO PLAZO</i>	24,800.00	0.00
<i>PROVISIONES A CORTO PLAZO</i>	0.00	16,071,596.72
<i>OTROS PASIVOS A CORTO PLAZO</i>	0.00	0.00
PASIVO NO CIRCULANTE	0.00	5,078,159.16
<i>CUENTAS POR PAGAR A LARGO PLAZO</i>	0.00	0.00
<i>DOCUMENTOS POR PAGAR A LARGO PLAZO</i>	0.00	0.00
<i>DEUDA PÚBLICA A LARGO PLAZO</i>	0.00	5,078,159.16
<i>PASIVOS DIFERIDOS A LARGO PLAZO</i>	0.00	0.00



MUNICIPIO DE TECOMAN, COL.
Sistema Integral de Contabilidad Gubernamental
ESTADO DE CAMBIOS EN LA SITUACION FINANCIERA
DEL 1 DE ENERO AL 31 DE MAYO DE 2023
 (Cifras en Pesos)

Concepto	Origen	Aplicación
FONDOS Y BIENES DE TERCEROS EN GARANTÍA Y/O ADMINISTRACIÓN A LARGO PLAZO	0.00	0.00
PROVISIONES A LARGO PLAZO	0.00	0.00
HACIENDA PUBLICA/ PATRIMONIO	133,513,206.83	1,962.40
HACIENDA PUBLICA/ PATRIMONIO CONTRIBUIDO		
APORTACIONES	0.00	0.00
DONACIONES DE CAPITAL	0.00	0.00
ACTUALIZACIÓN DE LA HACIENDA PÚBLICA/ PATRIMONIO	0.00	0.00
HACIENDA PUBLICA/ PATRIMONIO GENERADO		
RESULTADOS DEL EJERCICIO (AHORRO/DESAHORRO)	133,513,206.83	1,962.40
RESULTADOS DE EJERCICIOS ANTERIORES	133,513,206.83	0.00
REVALÚOS	0.00	1,962.40
RESERVAS	0.00	0.00
RECTIFICACIONES DE RESULTADOS DE EJERCICIOS ANTERIORES	0.00	0.00
EXCESO O INSUFICIENCIA EN LA ACTUALIZACION DE LA HACIENDA PUBLICA/ PATRIMONIO		
RESULTADO POR POSICIÓN MONETARIA	0.00	0.00
RESULTADO POR TENENCIA DE ACTIVOS NO MONETARIOS	0.00	0.00

TRESORERO MUNICIPAL
TESORERIA
 L.A.F. CARLOS A. ZAMORA GONZALEZ

PRESIDENTE MUNICIPAL
 ING. ELÍAS ANTONIO LOZANO OCHOA
PRESIDENCIA

DIRECTOR DE EGRESOS Y CONTABILIDAD
 C.P. ANDREA JUAREZ CRUZ
DIRECCION DE EGRESOS



MUNICIPIO DE TECOMAN, COL.
Sistema Integral de Contabilidad Gubernamental
ESTADO DE FLUJOS DE EFECTIVO
DEL 1 DE ENERO AL 31 DE MAYO DE 2023
(Cifras en Pesos)

Concepto	2023	2022
FLUJOS DE EFECTIVO DE LAS ACTIVIDADES DE OPERACION		
ORIGEN	306,793,620.83	262,015,167.48
IMPUESTOS	46,319,735.66	45,722,594.17
CUOTAS Y APORTACIONES DE SEGURIDAD SOCIAL	0.00	0.00
CONTRIBUCIONES DE MEJORAS	0.00	0.00
DERECHOS	22,647,172.30	22,231,629.65
PRODUCTOS	1,891,293.05	3,008,841.66
APROVECHAMIENTOS	2,330,238.32	2,777,564.04
INGRESOS POR VENTA DE BIENES Y PRESTACIÓN DE SERVICIOS	0.00	0.00
PARTICIPACIONES, APORTACIONES, CONVENIOS, INCENTIVOS DERIVADOS DE LA COLABORACIÓN FISCAL Y FONDOS DISTINTOS DE APORTACIONES	228,605,181.50	188,274,537.96
TRANSFERENCIAS, ASIGNACIONES, SUBSIDIOS Y SUBVENCIONES, Y PENSIONES Y JUBILACIONES	0.00	0.00
OTROS ORIGENES DE OPERACIÓN	0.00	0.00
APLICACION	173,280,414.00	150,171,629.59
SERVICIOS PERSONALES	101,905,585.49	86,905,749.12
MATERIALES Y SUMINISTROS	6,261,641.16	8,304,816.03
SERVICIOS GENERALES	22,855,534.35	17,045,933.38
TRANSFERENCIAS INTERNAS Y ASIGNACIONES AL SECTOR PÚBLICO	11,918,333.30	9,728,333.30
TRANSFERENCIAS AL RESTO DEL SECTOR PUBLICO	0.00	0.00
SUBSIDIOS Y SUBENCIONES	484,240.00	484,240.00
AYUDAS SOCIALES	1,407,529.28	367,165.55
PENSIONES Y JUBILACIONES	25,416,497.16	25,305,683.30
TRANSFERENCIAS A FIDEICOMISOS, MANDATOS Y CONTRATOS ANALOGOS.	0.00	0.00
TRANSFERENCIAS A LA SEGURIDAD SOCIAL	0.00	0.00
DONATIVOS	0.00	0.00
TRANSFERENCIAS AL EXTERIOR	0.00	0.00
PARTICIPACIONES	179,654.00	187,197.00
APORTACIONES	0.00	0.00
CONVENIOS	0.00	0.00
OTRAS APLICACIONES DE OPERACIÓN	2,851,399.26	1,842,511.91
FLUJOS NETOS DE EFECTIVO POR ACTIVIDADES DE OPERACION	133,513,206.83	111,843,537.89

FLUJOS DE EFECTIVO DE LAS ACTIVIDADES DE INVERSION



MUNICIPIO DE TECOMAN, COL.
Sistema Integral de Contabilidad Gubernamental
ESTADO DE FLUJOS DE EFECTIVO
DEL 1 DE ENERO AL 31 DE MAYO DE 2023
(Cifras en Pesos)

Concepto	2023	2022
ORIGEN	6,539,794.24	12,850,918.11
BIENES INMUEBLES, INFRAESTRUCTURA Y CONSTRUCCIONES EN PROCESO	4,703,332.67	12,743,570.17
BIENES MUEBLES	1,259,000.00	0.00
OTROS ORIGENES DE INVERSION	577,461.57	107,347.94
APLICACION	25,648,016.21	16,078,375.96
BIENES INMUEBLES, INFRAESTRUCTURA Y CONSTRUCCIONES EN PROCESO	21,831,065.83	14,801,741.07
BIENES MUEBLES	3,237,526.41	45,241.10
OTRAS APLICACIONES DE INVERSION	579,423.97	1,231,393.79
FLUJOS NETOS DE EFECTIVO POR ACTIVIDADES DE INVERSION	-19,108,221.97	-3,227,457.85
FLUJOS DE EFECTIVO DE LAS ACTIVIDADES DE FINANCIAMIENTO		
ORIGEN	271,453,111.99	233,602,687.62
ENDEUDAMIENTO NETO	5,078,159.16	4,497,604.80
- INTERNO	5,078,159.16	4,497,604.80
- EXTERNO	0.00	0.00
OTROS ORIGENES DE FINANCIAMIENTO	266,374,952.83	229,105,082.82
APLICACION	306,503,871.41	272,305,248.95
SERVICIOS DE LA DEUDA	18,101,583.93	16,917,479.97
- INTERNO	18,101,583.93	16,917,479.97
- EXTERNO	0.00	0.00
OTRAS APLICACIONES DE FINANCIAMIENTO	288,402,287.48	255,387,768.98
FLUJOS NETOS DE EFECTIVO POR ACTIVIDADES DE FINANCIAMIENTO	-35,050,759.42	-38,702,561.33



MUNICIPIO DE TECOMAN, COL.
Sistema Integral de Contabilidad Gubernamental
ESTADO DE FLUJOS DE EFECTIVO
DEL 1 DE ENERO AL 31 DE MAYO DE 2023
(Cifras en Pesos)

Concepto	2023	2022
INCREMENTO/DISMINUCION NETA EN EL EFECTIVO Y EQUIVALENTES AL EFECTIVO	79,354,225.44	69,913,518.71
EFECTIVO Y EQUIVALENTES AL EFECTIVO AL INICIO DEL EJERCICIO	45,709,392.87	25,153,325.81
EFECTIVO Y EQUIVALENTES AL EFECTIVO AL FINAL DEL EJERCICIO	125,063,618.31	95,066,844.52



TESORERO MUNICIPAL
TESORERIA MUNICIPAL
L.A.F. CARLOS A. ZAMORA GONZALEZ



PRESIDENTE MUNICIPAL
ING. ELIAS ANTONIO LOZANO OCHOA
PRESIDENCIA




DIRECTOR DE EGRESOS Y CONTABILIDAD
C.P. ANDREA JUAREZ CRUZ
DIRECCIÓN DE EGRESOS



MUNICIPIO DE TECOMAN, COL.
 Sistema Integral de Contabilidad Gubernamental
**INFORME SOBRE PASIVOS CONTINGENTES
 DEL 1 DE ENERO AL 31 DE MAYO DE 2023**



**DIRECCIÓN GENERAL DE
 ASUNTOS JURÍDICOS**



L.A.F. CARLOS ARMANDO ZAMORA GONZÁLEZ
TESORERO MUNICIPAL
PRESENTE. -

Por este medio, en atención a su solicitud de los **PASIVOS CONTINGENTES** respecto de esta Dirección General de Asuntos Jurídicos, le informo que, por dicho concepto, se tiene registrado el siguiente importe, con fecha de corte al 31 de mayo de 2023, el que puede representar una erogación para el Municipio de Tecoman, Colima:

No. de movimientos	CONCEPTO	IMPORTE
8	Resoluciones, laudos y sentencias definitivas, dictadas por el Tribunal de Arbitraje y Escalafón, Tribunal de Justicia Administrativa y Juzgados de Distrito	\$ 345,913.52

(Trescientos cuarenta y cinco mil novecientos trece pesos 52/100 M.N.)

Sin más por el momento, le envío un cordial saludo.

ATENTAMENTE
 Tecoman, Col., 01 de junio del 2023.

MTRA. LILIANA ESTHER ANGUIANO BERNAL
DIRECTORA GENERAL DE ASUNTOS JURÍDICOS

C/c.p.: Archivo.-

"2023, año de la conmemoración del 508 Aniversario de la Fundación de la Villa de Colima"
 Medellín #280 Col. Centro, CP 28100 Tecoman, Colima, México.



MUNICIPIO DE TECOMAN, COL.
Sistema Integral de Contabilidad Gubernamental
NOTAS A LOS ESTADOS FINANCIEROS
DEL 1 DE ENERO AL 31 DE MAYO DE 2023
A) NOTAS DE DESGLOSE

I. NOTAS AL ESTADO DE SITUACION FINANCIERA

ACTIVO

Efectivo y Equivalentes.

Integrado por la cuenta de Bancos/Tesorería, el cual al cierre de la cuenta pública mensual de Mayo 2023 presenta un saldo de \$ 125,062,206.31, (Ciento veinticinco millones sesenta y dos mil doscientos seis pesos 31/100 m.n.)

Tipo / Rubro	Monto
Recursos Propios / Gastos Corrientes	30,235,083.72
Recursos FORTAMUN	7,398,141.44
Recursos empréstitos	80.75
Recursos de programas federales	86,904,924.20
Recursos de Programas Federales FAIS 2017	25,060.91
Recursos de Programas Federales FAIS 2018	6,565.97
Recursos de Programas Federales FAIS 2021	70.97
Recursos de Programas Federales FAIS 2022	5,107.52
Recursos 3x1 Migrantes Federal 2015	57,094.86
Recursos 3x1 Migrantes Municipal 2015	-1,085.63
Recursos 3x1 Migrantes Federal 2016	10,151.45
Recursos Hábitat Federal 2014	24,638.06
Recursos Hábitat Federal 2015	32,135.73
Recursos Rescate de Espacios Públicos 2015	10,374.54
Recursos de Programas Federales FORTALECE 2016	93,114.85
Recursos de Programas Federales Desarrollo Regional 2016	30,751.51
Recursos Fondo Metropolitano 2016	134,311.23
Recursos de Infraestructura Indígena 2017	26,477.50
Recursos de Programas Federales PROYECTO DESARROLLO REGIONAL 2018	8,546.86
Otras participaciones federales 2020	0
Otras participaciones federales 2023	11,408,092.31
Faismun 2023	75,033,515.58
Otros Recursos	523,976.20
Recursos de Zona Federal	279,353.40
Recursos Com de Feria	244,622.80

Derechos a Recibir Efectivo o Equivalentes.

1. En este rubro se reflejan los Deudores y Cuentas por Cobrar del Municipio, con un saldo al cierre de la cuenta pública mensual de Mayo de 2023 por la cantidad de \$36,693,693.13 (Treinta y seis millones seiscientos noventa y tres mil seiscientos noventa y tres pesos 13/100 m.n.).



MUNICIPIO DE TECOMAN, COL.
Sistema Integral de Contabilidad Gubernamental
NOTAS A LOS ESTADOS FINANCIEROS
DEL 1 DE ENERO AL 31 DE MAYO DE 2023
A) NOTAS DE DESGLOSE

Cuentas por Cobrar a Corto Plazo		1,007,711.41
<i>Cuentas por cobrar a empleados y funcionarios</i>	129,554.81	
<i>Otras cuentas por cobrar</i>	878,156.60	
Deudores Diversos por Cobrar a Corto Plazo		33,613,854.77
<i>Deudores Diversos por Responsabilidades de Funcionarios y Empleados</i>	923,894.60	
<i>Deudores Diversos por Gastos a Comprobar</i>	573,020.03	
<i>Deudores Diversos por devolución</i>	236,433.43	
<i>Otros Deudores Diversos:</i>	31,816,756.08	
<i>Otros deudores</i>	63,750.63	
<i>Otras cuentas por cobrar</i>		1,930,235.85
Deudores por Fondos Revolventes		141,891.10

La más representativa es la cuenta de Otros Deudores Diversos por el adeudo que tiene la Comisión de Agua Potable y Alcantarillado del Municipio de Tecoman con el municipio.

Bienes Inmuebles, Infraestructura y Construcciones en Proceso.

- Corresponde al Activo No Circulante, al cierre de la cuenta pública mensual de Mayo de 2023 arroja un saldo de \$ 592,938,422.36 (Quinientos noventa y dos millones novecientos treinta y ocho mil cuatrocientos veintidós pesos 36/100 m.n.), las cuales se conforman principalmente por los bienes adquiridos y construcciones en proceso en bienes de dominio público.

Tipo / Rubro	Monto
Terrenos	11,426,870.51
Edificios no Habitacionales	111,416,201.01
Construcciones en proceso en Bienes de Dominio Público	426,597,185.31
Construcciones en proceso en Bienes Propios	43,498,165.53

Bienes Muebles.

- Estos de igual forma pertenecen al Activo No Circulante y representan las existencias de Mobiliario y Equipo, Equipo de Transporte, Equipo de Defensa y Seguridad, así como también la Maquinaria y otras Herramientas necesaria para la operación, la cual al cierre de la cuenta pública mensual de Mayo de 2023 de tiene un saldo de \$ 148,314,981.97 (Ciento cuarenta y ocho millones trescientos catorce mil novecientos ochenta y un pesos 97/100 m.n.).

Tipo / Rubro	Monto
Mobiliario y equipo de administración	17,019,116.59
Mobiliario y equipo Educativo y Recreativo	1,187,716.95
Equipo e Instrumental Médico y de Laboratorio	18,767.10
Equipo de Transporte	81,069,516.70
Equipo de Defensa y seguridad	10,494,661.90
Maquinaria otros equipo y Herramientas	38,525,202.73



MUNICIPIO DE TECOMAN, COL.
Sistema Integral de Contabilidad Gubernamental
NOTAS A LOS ESTADOS FINANCIEROS
DEL 1 DE ENERO AL 31 DE MAYO DE 2023
A) NOTAS DE DESGLOSE

Activos Intangibles.

4. Representa el SOFTWARE de los sistemas de administración del Municipio, con un saldo al cierre de la cuenta pública mensual de Mayo 2023 por el monto de **\$1,559,546.99** (Un millón quinientos cincuenta y nueve mil quinientos cuarenta y seis pesos 99/100 m.n.).

Cuentas por Pagar a Corto Plazo.

5. Este rubro acumula al Pasivo Circulante integrado por Servicios Personales por Pagar, Proveedores, Retenciones y Contribuciones por Pagar, entre otros, al cierre con un saldo al cierre de la cuenta pública mensual de Mayo de 2023, tiene un saldo por la cantidad de **\$160,253,827.86** (Ciento sesenta millones doscientos cincuenta y tres mil ochocientos veintisiete pesos 86/100 m.n.)

Tipo / Rubro	Importe	Monto
Servicios Personales por Pagar a Corto Plazo		13,371,701.74
Proveedores por Pagar a Corto Plazo		113,371,502.90
Contratistas por Obras Publicas por pagar a Corto Plazo		9,982,423.16
Transferencias Otorgadas por pagar a Corto Plazo		1,830,994.36
<i>A entidades Paraestatales/Paramunicipales No Empresariales y No F</i>	1,202,845.90	
<i>A entidades Paraestatales/Paramunicipales Empresariales y No F</i>	12,412.02	
<i>Ayudas Sociales a Personas Físicas</i>	65,891.00	
<i>Becas y otras ayudas programas de capacitación</i>	17,504.92	
<i>Ayudas Sociales a Instituciones</i>	554,308.52	
<i>Transferencias Internas Entidad Municipal</i>	-21,968.00	
Retenciones y Contribuciones por pagar a Corto Plazo		107,966,652.27
<i>Retenciones a Contratistas y Proveedores</i>	2,008,725.71	
<i>Retenciones sobre Remuneraciones al Personal, Distintas a Impue</i>	25,707,699.05	
<i>Retenciones sobre Remuneraciones al Personal por ISR por entera</i>	47,307,565.68	
<i>Pago de Retenciones y Contribuciones</i>	32,934,325.98	
<i>IVA</i>	8,335.85	
Devoluciones de la Ley de Ingresos por pagar a corto plazo		-292,334.97
Participaciones y Aportaciones		20,609.00
Otras Cuentas por Pagar a Corto Plazo		16,002,279.40

Porción a Corto Plazo de la Deuda Pública Interna.

6. Representa el saldo al cierre de la cuenta pública mensual de Mayo de 2023, de la deuda que se tiene contratada con Instituciones Bancarias por la cantidad de **\$17,616,575.23** (Diecisiete Millones seiscientos dieciséis mil quinientos setenta y cinco pesos 23/100 M.N.)

Otras Provisiones a Corto Plazo.

7. Representa principalmente las provisiones de las diferentes prestaciones que tiene el personal sindicalizado y de confianza, con un saldo al cierre de la cuenta pública mensual de Mayo de 2023, por la cantidad de \$ **18,718,436.91** (Dieciocho millones setecientos dieciocho mil cuatrocientos treinta y seis pesos 91/100 m.n.).



MUNICIPIO DE TECOMAN, COL.
Sistema Integral de Contabilidad Gubernamental
NOTAS A LOS ESTADOS FINANCIEROS
DEL 1 DE ENERO AL 31 DE MAYO DE 2023
A) NOTAS DE DESGLOSE

Tipo / Rubro	Monto
Provisiones prestaciones personal de confianza	1,534,842.16
Provisiones prestaciones personal eventual	512,754.79
Provisiones Fondo de Ahorro (Seg. Pub. Parte Mpal.)	268,831.82
Prestaciones varias de 2012	2,289,906.18
Bono Sexenal Sindicalizados 2016	2,901,704.14
Bono Burócrata Sindicalizados 2016	4,642,726.98
Bono Antigüedad Sindicalizados 2016	826,296.84
Bono Capacitación Sindicalizados 2016	625,975.20
Bono Secretaria 2017	20,892.68
Bonos de Antigüedad 2017 sindicalizados	1,182,221.14
Bono Sindical 2017	1,515,424.40
Bono del Padre 2017 sindicalizados	220,249.77
Bono Útiles escolares 2017 sindicalizados	870,814.29
Bono de Capacitación Sindicalizados 2017	634,000.20
Provisión de Nomina General	2,067,533.90

Hacienda Pública/Patrimonio.

8. El patrimonio contribuido al cierre de la cuenta pública mensual de Mayo 2023 es por la cantidad de \$ **112,800,105.42** (Ciento doce millones ochocientos mil ciento cinco pesos 42/100 M.N) y el Patrimonio generado refleja un total de \$ **432,166,278.86** (Cuatrocientos treinta y dos millones ciento sesenta y seis mil doscientos setenta y ocho pesos 86/100 M.N), se detallan los resultados de ejercicios anteriores al 2023.

Tipo / Rubro	Monto
Resultado Ejercicios Anteriores 2008	-56,597,924.79
Resultado Ejercicio 2009	18,225,928.30
Resultado Ejercicio 2010	5,967,780.44
Resultado Ejercicio 2011	-38,776,295.80
Resultado Ejercicio 2012	10,700,186.04
Resultado Ejercicio 2013	37,365,804.09
Resultado Ejercicio 2014	55,802,489.92
Resultado Ejercicio 2015	40,552,611.05
Resultado Ejercicio 2016	80,671,980.72
Resultado Ejercicio 2017	7,077,339.01
Resultado Ejercicio 2018	57,951,346.80
Resultado Ejercicio 2019	83,842,372.58
Resultado Ejercicio 2020	103,605,773.98
Resultado Ejercicio 2021	12,066,717.97
Resultado Ejercicio 2022	13,710,168.55



MUNICIPIO DE TECOMAN, COL.
Sistema Integral de Contabilidad Gubernamental
NOTAS A LOS ESTADOS FINANCIEROS
DEL 1 DE ENERO AL 31 DE MAYO DE 2023
A) NOTAS DE DESGLOSE

I. NOTAS AL ESTADO DE ACTIVIDADES

Ingresos de Gestión

1. Se integran de los Rubros de Ingreso que se detallan en la tabla al cierre de la cuenta pública mensual de Mayo de 2023 por la cantidad de **\$78,188,439.33** (Setenta y ocho millones ciento ochenta y ocho mil cuatrocientos treinta y nueve pesos 33/100 m.n.).

Tipo / Rubro	Importe	Monto
Impuestos		46,319,735.66
Impuestos sobre los Ingresos	58,291.40	
Impuestos sobre el patrimonio (Impuesto predial)	40,709,993.91	
Impuesto sobre la producción, en consumo y las transacciones.	5,143,898.92	
Accesorios	407,551.43	
Derechos		27,647,172.30
Derechos por en uso, goce, aprovechamientos o explotación de bienes de dominio público	647,239.97	
Derechos por Prestación de Servicios:	14,889,567.68	
<i>Servicios Médicos</i>	29,029.08	
<i>Alumbrado Público</i>	10,635,350.99	
<i>Aseo Público</i>	2,182,314.42	
<i>Cementerios</i>	828,922.73	
<i>Rastro</i>	697,185.86	
<i>Seguridad Pública</i>	516,764.60	
Accesorios	1,681,759.45	
Otros derechos:	10,428,605.20	
<i>Licencias, Permisos, Autorizaciones y Refrendos</i>	1,893,781.00	
<i>Anuncios y Publicidad</i>	329,712.50	
<i>Bebidas Alcohólicas</i>	5,887,584.05	
<i>Licencias y Permisos</i>	0	
<i>Registros Certificaciones y Legalizaciones</i>	996,416.08	
<i>Catastro</i>	594,658.09	
<i>Ecología</i>	35064.12	
<i>Diversas Certificaciones</i>	691,389.36	
Productos de tipo corriente		1,891,293.05
Venta de Bienes Muebles e Inmuebles	557,441.64	
Arrendamiento de Bienes Muebles e Inmuebles	245,933.09	
Formas Impresas	745,057.73	
Otros Productos que Generan Ingresos Corrientes	342,860.59	
Aprovechamientos de tipo corriente		2,330,238.32
Multas	1,788,543.41	
Otros aprovechamientos	541,694.91	



MUNICIPIO DE TECOMAN, COL.
Sistema Integral de Contabilidad Gubernamental
NOTAS A LOS ESTADOS FINANCIEROS
DEL 1 DE ENERO AL 31 DE MAYO DE 2023
A) NOTAS DE DESGLOSE

Participaciones, Aportaciones, Convenios, Incentivos Derivados de la Colaboración Fiscal y Fondos Distintos de Aportaciones

2. El saldo al cierre de la cuenta pública mensual de Mayo de 2023 de esta cuenta se integra de conformidad a lo expresado en la siguiente tabla y asciende a la cantidad de \$228,605,181.50 (doscientos veintiocho millones seiscientos cinco mil ciento ochenta y un pesos 50/100 m.n.).

Rubro	Monto	
Participaciones		104,769,171.50
Fondo General de Participaciones	64,026,823.23	
Fondo de Fomento Municipal	21,769,916.63	
ISAN	1,390,647.48	
IEPS	1,677,628.38	
Fondo de Fiscalización	3,006,283.66	
IESP Gasolina y Diesel	3,231,205.79	
Participación Artículo 3-B LCF	9,557,021.00	
Fondo compensación ISAN	35,982.25	
ISR Participable	73,663.08	
Aportaciones		123,073,410.00
FAIS	78,745,050.00	
FORTAMUN	44,328,360.00	
Convenios		762,600.00
Multas Federales No Fiscales	0	
ZOFEMAT	635,044.00	
Convenios de programas federales	127,556.00	

Gastos y Otras Pérdidas

3. Se integra por las cuentas de gastos de Servicios Personales, Materiales y Suministros, Servicios Generales, Transferencias, Asignaciones, Subsidios y Otras Ayudas, Participaciones y Aportaciones e Intereses, Comisiones y Otros Gastos como se muestra en la tabla y su saldo al cierre de la cuenta pública mensual de Mayo de 2023 asciende a la cantidad de \$ 173,280,414.00 (ciento setenta y tres millones doscientos ochenta mil cuatrocientos catorce pesos 00/100 m.n.)

Rubro	Monto
Servicios Personales	101,905,585.49
Materiales y Suministros	6,261,641.16
Servicios Generales	22,855,534.35
Transferencia Internas y Asignaciones al Sector Publico	11,918,333.30
Subsidios y Subvenciones	484,240.00
Ayudas Sociales	1,407,529.28
Pensiones y Jubilaciones	25,416,497.16
Participaciones y Aportaciones	179,654.00
Intereses, Comisiones y Otros Gastos de la deuda	2,851,399.26
Otros Gastos	0.00



MUNICIPIO DE TECOMAN, COL.
Sistema Integral de Contabilidad Gubernamental
NOTAS A LOS ESTADOS FINANCIEROS
DEL 1 DE ENERO AL 31 DE MAYO DE 2023
A) NOTAS DE DESGLOSE

II. NOTAS AL ESTADO DE VARIACION EN LA HACIENDA PUBLICA

1. Se informa de manera agrupada, acerca de las modificaciones al patrimonio contribuido.

No Existen modificaciones al Patrimonio Contribuido

2. Se informará de manera agrupada, acerca del monto y procedencia de los recursos que modifican al patrimonio generado.

Se informa de manera agrupada, acerca del monto del cierre de la cuenta pública mensual de Mayo de 2023, así como la procedencia de los recursos que modifican la Hacienda Pública generada:

Descripción	Saldo Inicial	Movimientos	Saldo Final	Procedencia de los recursos que lo Modifican
Resultado de ejercicio anteriores	544,968,346.68	1,962.40	544,966,384.28	Afectada por reclasificación no registradas en el ejercicio 2021

III. NOTAS AL ESTADO DE FLUJO DE EFECTIVO

Efectivo y equivalentes

1. Análisis de los saldos inicial y final que figuran en la última parte del Estado de Flujo de Efectivo en la cuenta de efectivo y equivalentes es como sigue:

Cuenta	Inicial	Inicial	Final	Final
	2022	2023	2022	2023
Efectivo en Bancos – Tesorería	25,153,325.81	45,707,980.87	45,707,980.87	125,062,206.31
Efectivo en Bancos – Dependencias				
Inversiones Temporales (hasta 3 meses)				
Fondos con Afectación Específica				
Depósitos de Fondos de Terceros y Otros				1,412.00
Otros Efectivos y Equivalentes				
Total de Efectivo y Equivalentes	25,153,325.81	45,707,980.87	45,707,980.87	125,063,618.31



MUNICIPIO DE TECOMAN, COL.
Sistema Integral de Contabilidad Gubernamental
NOTAS A LOS ESTADOS FINANCIEROS
DEL 1 DE ENERO AL 31 DE MAYO DE 2023
A) NOTAS DE DESGLOSE

2. Adquisiciones de bienes muebles e inmuebles con su monto global al cierre de la cuenta pública mensual de Mayo 2023 y en su caso, el porcentaje de estas adquisiciones que fueron realizadas mediante subsidios de capital del sector central. Adicionalmente, se revela el importe de los pagos que durante el ejercicio se hicieron por la compra de los elementos citados:

Adquisiciones por actividades de inversión	Monto global	Porcentaje de adquisición con subsidios de sector central	Importe de pagos por la compra
Bienes Inmuebles, Infraestructura y Construcciones en Proceso			
Terrenos	0.00		0.00
Edificios no Habitacionales	0.00		0.00
Construcciones en proceso en Bienes de Dominio Público	9,460,261.00		9,460,261.00
Construcciones en proceso en Bienes Propios	0.00		0.00
Bienes Muebles			
Mobiliario y equipo de administración	7,476.20		7,476.20
Mobiliario y equipo Educativo y Recreativo	0.00		0.00
Equipo e Instrumental Médico y de Laboratorio	9,976.00		9,976.00
Equipo de Transporte	0.00		0.00
Equipo de Defensa y seguridad	0.00		0.00
Maquinaria otros equipo y Herramientas	0.00		0.00



MUNICIPIO DE TECOMAN, COL.
Sistema Integral de Contabilidad Gubernamental
NOTAS A LOS ESTADOS FINANCIEROS
DEL 1 DE ENERO AL 31 DE MAYO DE 2023
B) NOTAS DE MEMORIA (Cuentas de Orden)

Las cuentas de orden se utilizan para registrar movimientos de valores que no afecten o modifiquen el balance del ente contable, sin embargo, su incorporación en libros es necesaria con fines de recordatorio contable, de control y en general sobre los aspectos administrativos, o bien, para consignar sus derechos o responsabilidades contingentes que puedan, o no, presentarse en el futuro.

Las cuentas que se manejan para efectos de estas Notas son las siguientes:

Cuentas de Orden Contables y Presupuestarias:

Contables:

- Valores
- Emisión de obligaciones
- Avales y garantías
- Juicios
- Contratos para Inversión Mediante Proyectos para Prestación de Servicios (PPS) y Similares
- Bienes concesionados o en comodato

Presupuestarias:

Cuentas de Ingresos Presupuestarias

CUENTA CONTABLE	CUENTAS DE ORDEN PRESUPUESTARIAS	SALDO	
		DEBE	HABER
8.1	LEY DE INGRESOS	0.00	0.00
8.1.1	LEY DE INGRESOS ESTIMADA	684,027,630.41	0.00
8.1.2	LEY DE INGRESOS POR EJECUTAR	0.00	377,234,009.58
8.1.3	MODIFICACIONES A LA LEY DE INGRESOS ESTIMADA	0.00	0.00
8.1.4	LEY DE INGRESOS DEVENGADA	0.00	0.00
8.1.5	LEY DE INGRESOS RECAUDADA	0.00	306,793,620.83



MUNICIPIO DE TECOMAN, COL.
Sistema Integral de Contabilidad Gubernamental
NOTAS A LOS ESTADOS FINANCIEROS
DEL 1 DE ENERO AL 31 DE MAYO DE 2023
B) NOTAS DE MEMORIA (Cuentas de Orden)

Cuentas de Egresos Presupuestarias

CUENTA CONTABLE	CUENTAS DE ORDEN PRESUPUESTARIAS	SALDO	
		DEBE	HABER
8.2	PRESUPUESTO DE EGRESOS	0.00	0.00
8.2.1	PRESUPUESTO DE EGRESOS APROBADO	0.00	684,027,630.41
8.2.2	PRESUPUESTO DE EGRESOS POR EJERCER	0.00	0.00
8.2.3	MODIFICACIONES AL PRESUPUESTO DE EGRESOS APROBADO	0.00	0.00
8.2.4	PRESUPUESTO DE EGRESOS COMPROMETIDO	227,817,198.81	0.00
8.2.5	PRESUPUESTO DE EGRESOS DEVENGADO	200,766,095.50	0.00
8.2.6	PRESUPUESTO DE EGRESOS EJERCIDO	193,311,649.61	0.00
8.2.7	PRESUPUESTO DE EGRESOS PAGADO	192,555,987.99	0.00



MUNICIPIO DE TECOMAN, COL.
Sistema Integral de Contabilidad Gubernamental
NOTAS A LOS ESTADOS FINANCIEROS
DEL 1 DE ENERO AL 31 DE MAYO DE 2023
C) NOTAS DE GESTIÓN ADMINISTRATIVA

1. Introducción

Los Estados Financieros de los entes públicos, proveen de información financiera a los principales usuarios de esta, entre ellos está la H. Legislatura del Estado de Colima, así como la ciudadanía en general que demanda información sobre la situación contable del Municipio de Tecomán, Col.

El objetivo del presente documento es la revelación del contexto y de los aspectos económicos-financieros más relevantes que influyeron en las decisiones del período, que comprende del 01 al 31 de Mayo del 2023, y que se consideraron en la elaboración de los estados financieros para la mayor comprensión de estos y sus particularidades.

De esta manera, se informa y explica la respuesta del gobierno a las condiciones relacionadas con la información financiera del período de gestión; además, de exponer aquellas políticas que podrían afectar la toma de decisiones en períodos posteriores.

2. Panorama Económico y Financiero

Al cierre de la cuenta pública del mes de Mayo de 2023, el Municipio de Tecomán, Col.

3. Autorización e Historia

a) Fecha de creación e Historia

Para efectos fiscales se cuenta con un Registro Federal de Contribuyentes MTC850101K92, por lo que la secretaria de Hacienda y Crédito Público reconoce como fecha de creación el 01 (primero) de enero de 1985.

Tecomán estuvo habitada por un grupo étnico de nombre "tecos" antes de que los españoles llegaran a la ciudad. El lugar donde vivían se encontraba a unos 5 kilómetros de distancia con el nombre de "Caxitlán". En el año de 1523 Gonzalo de Sandoval (conquistador español) llega a Caxitlán y finalmente se fundó Tecomán debido a que los españoles tomaron en cuenta lo que querían, que era dominar el país por regiones.

Fue así como lograron controlar a los indígenas de Tecomán haciéndolos que fundaran la ciudad y el nombre que le dieron a ésta en un comienzo fue "Santiago de Tecomán". El primer nombre se lo dieron porque existe un apóstol que veneraban y era el patrón del hospital del año 1550.

Los sucesos que tuvieron lugar en Tecomán provocaron que fuera considerada la región más importante del estado de Colima. En 1581 el virrey de España Luis de Velasco otorga tierras a la Tecomán. Años más tarde, en 1780 se comenzó a dar la caída de Caxitlán y Tecomán comenzó a progresar en muchos sentidos.

Todo parecía ir mejorando en Tecomán hasta el año de 1847 cuando fue destruida junto con Valenzuela a causa de un terremoto de gran magnitud, sin embargo, no se conoce la intensidad exacta registrada en la escala de Richter.

Con el tiempo los pocos habitantes que quedaron en Tecomán reconstruyeron su región, esto tardó tiempo, pero fue un logro. La situación cambió y una vez más Tecomán sobresalía antes las adversidades que la naturaleza le había impuesto.

El 5 de Diciembre de 1928 se anexó a Tecomán el municipio de Ixtlahuacán. Las calles de dicho lugar eran rectas y anchas y la orientación era de norte a sur y de oriente a poniente. La información histórica que se tiene de Tecomán señala que las calles principales (céntricas) eran las que estaban empedradas y las otras tenían suelo natural arenoso.

Llegaron varios inversionistas procedentes de Torreón en 1951 y eso provocó que Tecomán se desarrollara aún más en muchos sectores. Uno de ellos fue el sector agrícola porque llegaron miles de trabajadores de la Comarca Lagunera, los cuales sembraron algodón que era conocido como "oro blanco". Eso provocó el incremento poblacional en toda la región, situación que hizo que las autoridades municipales nombraran el 26 de enero de 1952 la cabecera municipal como ciudad. Eso ayudó más en el desarrollo de la región, cuyo lugar actualmente es uno de los más importantes del estado de Colima.



MUNICIPIO DE TECOMAN, COL.
Sistema Integral de Contabilidad Gubernamental
NOTAS A LOS ESTADOS FINANCIEROS
DEL 1 DE ENERO AL 31 DE MAYO DE 2023
C) NOTAS DE GESTIÓN ADMINISTRATIVA

El desarrollo de la ciudad de Tecomán después de su nombramiento como tal se dio de la siguiente manera:

- En 1952 se construyó la carretera pavimentada de la ruta Tecomán-Boca de Pascuales. Esto provocó la facilidad de comunicación entre dichos lugares, así como el incremento comercial.
- En 1960 el número poblacional aumento considerablemente, situación que provocó la construcción de más viviendas, escuelas y edificios básicos en cualquier ciudad.
- En 1962 abrió sus puertas a los estudiantes de nivel básico general pública la Escuela Secundaria Federal "Gregorio Torres Quintero", así como el mercado "Cuauhtémoc2.
- En 1963 se terminó la construcción de la red de drenaje pluvial y alcantarillado en toda la ciudad.
- En 1964 se abrió al público el uso de la avenida Adolfo López Mateos conocida actualmente como "la diagonal" y en 1965 ésta fue pavimentada.
- En 1964 se construyó otra carretera pavimentada de la ruta Tecomán-El Real.
- En 1965 se construyó el Bulevar Insurgentes cuya ruta destino era la estación del ferrocarril. También se inauguró el bachillerato dependiente de la Universidad de Colima, situación que ayudó al incremento estudiantil que se había dado.
- En 1967 se inauguró el edificio de la Presidencia Municipal.
- En 1966 se inauguró el Instituto Mexicano del Seguro Social cuyas siglas son I.M.S.S.
- En 1978 el nuevo aumento poblacional a más de 31 mil personas provocó la construcción de varias unidades habitacionales de INFONAVIT, organismo especializado en la construcción y creación de viviendas cuyo derecho de los trabajadores es poder adquirir una a través de créditos especiales que pagan en determinado tiempo.

Es importante saber que el INFONAVIT es un organismo que ha contribuido al desarrollo no sólo de Tecomán sino de toda la República Mexicana ofreciendo facilidades de pago para la adquisición de viviendas dignas que forman el patrimonio de los trabajadores y sus familias, así mismo eso ha hecho que la industria y la sociedad estén mejor establecidos en todo el país.

Cabe mencionar que el INFONAVIT brinda beneficios a los trabajadores y también a la comunidad debido a que crea ambientes sustentables que mejoran la calidad de vida de las personas adquiriendo bienestar, seguridad y procuración del medio ambiente natural de cada región.

- En 1980 otro aumento poblacional fue factor importante para que Tecomán se construyeran y abrieran cuatro cines y una gran cantidad de tiendas de diferentes categorías.
- En el año de 1990 se abrieron varias empresas internacionales como "Coca-Cola" cuyo origen es en Atlanta, Georgia en los Estados Unidos, la empresa productora de alimentos de Dinamarca "Danisco" , la empresa líder en el suministro de cementos y otros materiales para la construcción "Holcim-Asasco" originaria de Berna, Suiza.
- En 2016, en el Decreto No 135 del H. Congreso del Estado de Colima Se declara ennoblecer a la actual Ciudad de Tecomán el Título de HEROICA, como un merecido reconocimiento a su pueblo guerrero que antes de someterse enfrentaron los conquistadores con valentía coraje derrotándolos en la batalla inicial.



MUNICIPIO DE TECOMAN, COL.
Sistema Integral de Contabilidad Gubernamental
NOTAS A LOS ESTADOS FINANCIEROS
DEL 1 DE ENERO AL 31 DE MAYO DE 2023
C) NOTAS DE GESTIÓN ADMINISTRATIVA

b) Principales cambios en su estructura orgánica

Durante el presente ejercicio no se realizaron cambios en la estructura organizacional, quedando está de acuerdo con el Reglamento del Gobierno Municipal del Ayuntamiento de Tecomán, Colima.

4. Organización y Objeto Social

a) Objeto Social.

El Municipio es una institución de orden público, base de la división territorial y de la organización política y administrativa del Estado, constituido por una comunidad de personas, establecida en un territorio determinado, cuya finalidad consiste en promover la gestión de sus intereses, proteger y fomentar los valores de la convivencia local y prestar los servicios básicos que ésta requiera. Estará dotado de personalidad jurídica y patrimonio propios, autónomo en su régimen interno y con libre administración de su hacienda.

b) Principal actividad.

c) Ejercicio fiscal.

Periodo fiscal corresponde del 01 al 31 de Mayo de 2023.

d) Régimen Jurídico.

Es una institución investida de personalidad jurídica y patrimonio propio, con facultades y capacidad según se establece en el artículo 115 fracción II de la Constitución Política de los Estados Unidos Mexicanos, y que conforme al artículo 91 de la Constitución Política del Estado Libre y Soberano del Colima, El Ayuntamiento es depositario de la función pública municipal y constituye la primera instancia de gobierno, con el propósito de recoger y atender las necesidades colectivas y sociales, así como para articular y promover el desarrollo integral y sustentable del municipio. En tanto el artículo 2 de la Ley del Municipio Libre para el Estado de Colima establece que el municipio es una institución de orden público, base de la división territorial y de la organización política y administrativa del Estado, constituido por una comunidad de personas, establecida en un territorio determinado, cuya finalidad consiste en promover la gestión de sus intereses, proteger y fomentar los valores de la convivencia local y prestar los servicios básicos que ésta requiera. Estará dotado de personalidad jurídica y patrimonio propios, autónomo en su régimen interno y con libre administración de su hacienda. Asimismo, tiene la potestad para normar directamente las materias, funciones, procedimientos y servicios de su competencia, así como para establecer órganos de gobierno propios. Se reconoce la heterogeneidad de los municipios del Estado, lo que deberá reflejarse en su autonomía para conducirse y realizar sus acciones de gobierno con relación a sus condiciones y necesidades y en su artículo 3 de la misma ley, establece que el municipio será administrado y gobernado por el Ayuntamiento

e) Consideraciones fiscales del ente: revelar el tipo de contribuciones que esté obligado a pagar o retener.

f) Estructura organizacional básica.

La estructura organizacional se basa en lo dispuesto por Ley del Municipio Libre del Estado de Colima y el Reglamento del Gobierno Municipal del Ayuntamiento de Tecomán, Colima. El Municipio es gobernado por un Ayuntamiento de elección popular, y se compone por 1 Presidente Municipal que política y administrativamente es el representante del Municipio, 11 regidores y 1 Síndico Municipal quien es el representante legal del Ayuntamiento.

g) Fideicomisos, mandatos y análogos de los cuales es fideicomitente o fideicomisario.



MUNICIPIO DE TECOMAN, COL.
Sistema Integral de Contabilidad Gubernamental
NOTAS A LOS ESTADOS FINANCIEROS
DEL 1 DE ENERO AL 31 DE MAYO DE 2023
C) NOTAS DE GESTIÓN ADMINISTRATIVA

5. Bases de Preparación de los Estados Financieros

- a) El Municipio de Tecomán cuenta con un sistema de contabilidad gubernamental diseñado en apego a la Ley general de Contabilidad Gubernamental y a los lineamientos emitidos por el Consejo Nacional de Armonización Contable (CONAC) y a las demás disposiciones legales aplicables.
- b) En lo referente a los postulados básicos, éstos han sido el sustento técnico del registro de las operaciones, la elaboración y presentación de los estados financieros, con la finalidad de uniformar los métodos, procedimientos y prácticas contables, que dan sustento a la configuración del Sistema de Contabilidad Gubernamental.
- c) Para el caso de la presente Cuenta Pública del Municipio de Tecomán, no se ha aplicado alguna Normatividad Supletoria.

6. Políticas de Contabilidad Significativas

En cuanto a las políticas contables, se comenta lo siguiente:

- a) El Municipio de Tecomán, no ha efectuado operaciones en el extranjero y no ha tenido efecto alguno en la información financiera gubernamental.
- b) De la misma manera no existen acciones de Compañías subsidiarias no consolidadas y asociadas. No se tiene una actividad comercial, por lo que no existe Sistema y método de valuación de inventarios y costo de lo vendido.
- c) En cuanto a las políticas para el cálculo de la reserva actuarial, se tiene el elaborado Gobierno del Estado.
- d) A la fecha del presente documento, no se han generado nuevas provisiones ni reservas.
- e) En lo referente a la Depuración y cancelación de saldos, se analizan y se depuran movimientos contables y en su caso cancelación de saldos.

7. Posición en Moneda Extranjera y Protección por Riesgo Cambiario

Se informa lo siguiente:

- a) No se cuenta con activos en moneda extranjera
- b) No se cuenta con pasivos en moneda extranjera
- c) No se cuenta con posición en moneda extranjera
- d) No se opera con tipo de cambio
- e) En consecuencia, no existe equivalente en moneda nacional



MUNICIPIO DE TECOMAN, COL.
Sistema Integral de Contabilidad Gubernamental
CONCILIACION ENTRE LOS INGRESOS PRESUPUESTARIOS Y CONTABLES
CORRESPONDIENTE DEL 1 DE ENERO AL 31 DE MAYO DE 2023
 (Cifras en Pesos)

Clave	Descripción	Importe
1	TOTAL DE INGRESOS PRESUPUESTARIOS	306,793,620.83
2	MAS INGRESOS CONTABLES NO PRESUPUESTARIOS	0.00
2.1	<i>Ingresos Financieros</i>	0.00
2.2	<i>Incremento por variación de inventarios</i>	0.00
2.3	<i>Disminución del exceso de estimaciones por pérdida o deterioro u obsolescencia</i>	0.00
2.4	<i>Disminución del exceso de provisiones</i>	0.00
2.5	<i>Otros ingresos y beneficios varios</i>	0.00
2.6	<i>Otros ingresos contables no presupuestarios</i>	0.00
3	MENOS INGRESOS PRESUPUESTARIOS NO CONTABLES	0.00
3.1	<i>Aprovechamientos patrimoniales</i>	0.00
3.2	<i>Ingresos derivados de financiamientos</i>	0.00
3.3	<i>Otros Ingresos presupuestarios no contables</i>	0.00
4	TOTAL DE INGRESOS CONTABLES	306,793,620.83


 PRESIDENTE MUNICIPAL
ING. ELÍAS ANTONIO LOZANO OCHOA
PRESIDENCIA


 TESORERO MUNICIPAL
L.A.F. CARLOS A. ZAMORA GONZALEZ
TESORERIA MUNICIPAL


 DIRECTOR DE EGRESOS Y CONTABILIDAD
C.P. ANDREA JUAREZ CRUZ
DIRECCIÓN DE EGRESOS

Notas:

- 1.- SE DEBERAN INCLUIR LOS INGRESOS CONTABLES NO PRESUPUESTARIOS QUE NO SE REGULARIZARON PRESUPUESTARIAMENTE DURANTE EL EJERCICIO
- 2.- LOS INGRESOS FINANCIEROS Y OTROS INGRESOS SE REGULARIZARAN PRESUPUESTARIAMENTE DE ACUERDO A LA LEGISLACION APLICABLE

"BAJO PROTESTA DE DECIR VERDAD DECLARAMOS QUE LOS ESTADOS FINANCIEROS Y SUS NOTAS, SON RAZONABLEMENTE CORRECTOS Y SON REPOSABILIDAD DEL EMISOR"

Fecha: 06/06/2023 11:20:02 a. m.



MUNICIPIO DE TECOMAN, COL.
Sistema Integral de Contabilidad Gubernamental
CONCILIACION ENTRE LOS EGRESOS PRESUPUESTARIOS Y LOS GASTOS CONTABLES
CORRESPONDIENTE DEL 1 DE ENERO AL 31 DE MAYO DE 2023
 (Cifras en Pesos)

Clave	Descripción	Importe
1	TOTAL DE EGRESOS PRESUPUESTARIOS	201,159,947.35
2	MENOS EGRESOS PRESUPUESTARIOS NO CONTABLES	27,879,533.35
2.1	Materias Primas y Materiales de Producción y Comercialización	0.00
2.2	Materias y Suministros	0.00
2.3	Mobiliario y equipo de administración	25,426.20
2.4	Mobiliario y equipo educacional y recreativo	13,383.00
2.5	Equipo e instrumental médico y de laboratorio	15,876.00
2.6	Vehículos y equipo de transporte	1,792,000.00
2.7	Equipo de defensa y seguridad	0.00
2.8	Maquinaria, otros equipos y herramientas	131,841.21
2.9	Activos biológicos	0.00
2.10	Bienes inmuebles	0.00
2.11	Activos intangibles	0.00
2.12	Obra Pública en Bienes de Dominio Público	10,701,541.12
2.13	Obra pública en bienes propios	676,945.17
2.14	Acciones y participaciones de capital	0.00
2.15	Compra de títulos y valores	0.00
2.16	Concesión de Préstamo	0.00
2.17	Inversiones en fideicomisos, mandatos y otros análogos	0.00
2.18	Provisiones para contingencias y otras erogaciones especiales	0.00
2.19	Amortización de la deuda pública	13,023,424.77
2.20	Adeudos de ejercicios fiscales anteriores (ADEFAS)	1,499,095.88
2.21	Otros Egresos Presupuestales No Contables	0.00
3	MAS GASTOS CONTABLES NO PRESUPUESTARIOS	0.00
3.1	Estimaciones, depreciaciones, deterioros, obsolescencia y amortizaciones	0.00
3.2	Provisiones	0.00
3.3	Disminución de inventarios	0.00
3.4	Aumento por insuficiencia de estimaciones por pérdida o deterioro u obsolescencia	0.00
3.5	Aumento por insuficiencia de provisiones	0.00
3.6	Otros Gastos	0.00
3.7	Otros Gastos Contables No Presupuestales	0.00
4	TOTAL DE GASTO CONTABLE	173,280,414.00


TESORERÍA MUNICIPAL
 L.A.F. CARLOS A. ZAMORA GONZALEZ


PRESIDENCIA
 ING. ELÍAS ANTONIO LOZANO OCHOA


DIRECCIÓN DE EGRESOS Y CONTABILIDAD
 C.P. ANDREA JUAREZ CRUZ



MUNICIPIO DE TECOMAN, COL.
Sistema Integral de Contabilidad Gubernamental
CONCILIACION ENTRE LOS EGRESOS PRESUPUESTARIOS Y LOS GASTOS CONTABLES
CORRESPONDIENTE DEL 1 DE ENERO AL 31 DE MAYO DE 2023
(Cifras en Pesos)

Clave	Descripción	Importe
-------	-------------	---------

Nota: Estas firmas corresponden al CONCILIACION ENTRE LOS EGRESOS PRESUPUESTARIOS Y LOS GASTOS CONTABLES

NOTA: SE DEBERAN INCLUIR LOS GASTOS CONTABLES NO PRESUPUESTARIOS QUE NO SE REGULARIZARON PRESUPUESTARIAMENTE DURANTE EL EJERCICIO.

"BAJO PROTESTA DE DECIR VERDAD DECLARAMOS QUE LOS ESTADOS FINANCIEROS Y SUS NOTAS, SON RAZONABLEMENTE CORRECTOS Y SON REponsabilidad DEL EMISOR"

Fecha: 06/06/2023 11:20:03 a. m.



MUNICIPIO DE TECOMAN, COL.
Sistema Integral de Contabilidad Gubernamental


ESTADO ANALITICO DEL ACTIVO
DEL 1 DE ENERO AL 31 DE MAYO DE 2023
(Cifras en Pesos)

Concepto	Saldo Inicial	Cargos del Periodo	Abonos del Periodo	Saldo Final	Variación del Periodo
ACTIVO	813,829,625.88	622,078,741.11	530,063,706.49	905,844,660.50	92,015,034.62
ACTIVO CIRCULANTE	83,132,407.14	597,010,148.87	524,101,373.82	156,041,182.19	72,908,775.05
EFFECTIVO Y EQUIVALENTES	45,709,392.87	579,704,417.85	500,350,192.41	125,063,618.31	79,354,225.44
DERECHOS A RECIBIR EFECTIVO O EQUIVALENTES	37,389,896.65	13,506,286.58	14,202,490.10	36,693,693.13	-696,203.52
DERECHOS A RECIBIR BIENES O SERVICIOS	33,117.62	3,799,444.44	9,548,691.31	-5,716,129.25	-5,749,246.87
INVENTARIOS	0.00	0.00	0.00	0.00	0.00
ALMACÉN	0.00	0.00	0.00	0.00	0.00
ESTIMACIÓN POR PÉRDIDAS O DETERIORO DE ACTIVOS CIRCULANTES	0.00	0.00	0.00	0.00	0.00
OTROS ACTIVOS CIRCULANTES	0.00	0.00	0.00	0.00	0.00
ACTIVO NO CIRCULANTE	730,697,218.74	25,068,592.24	5,962,332.67	749,803,478.31	19,106,259.57
INVERSIONES FINANCIERAS A LARGO PLAZO	0.00	0.00	0.00	0.00	0.00
DERECHOS A RECIBIR EFECTIVO O EQUIVALENTES A LARGO PLAZO	0.00	0.00	0.00	0.00	0.00
BIENES INMUEBLES, INFRAESTRUCTURA Y CONSTRUCCIONES EN PROCESO	582,801,216.19	21,831,065.83	4,703,332.67	599,928,949.35	17,127,733.16
BIENES MUEBLES	146,336,455.56	3,237,526.41	1,259,000.00	148,314,981.97	1,978,526.41
ACTIVOS INTANGIBLES	1,559,546.99	0.00	0.00	1,559,546.99	0.00
DEPRECIACIONES, DETERIORO Y AMORTIZACIONES ACUMULADAS DE BIENES	0.00	0.00	0.00	0.00	0.00
ACTIVOS DIFERIDOS	0.00	0.00	0.00	0.00	0.00
ESTIMACIÓN POR PÉRDIDAS O DETERIORO DE ACTIVOS NO CIRCULANTES	0.00	0.00	0.00	0.00	0.00
OTROS ACTIVOS NO CIRCULANTES	0.00	0.00	0.00	0.00	0.00



TESORERO MUNICIPAL
TECOMAN

L.A.F. CARLOS A. ZAMORA GONZALEZ



PRESIDENTE MUNICIPAL

ING. ENRIQUE ANTONIO LOZANO OCHOA

PRESIDENCIA



DIRECTOR DE EGRESOS Y CONTABILIDAD

C.P. ANDREA JUAREZ CRUZ

DIRECCIÓN DE EGRESOS



MUNICIPIO DE TECOMAN, COL.
Sistema Integral de Contabilidad Gubernamental
ESTADO ANALITICO DE LA DEUDA Y OTROS PASIVOS
DEL 1 DE ENERO AL 31 DE MAYO DE 2023
 (Cifras en Pesos)

Denominación de las Deudas	Moneda de Contratación	Institución o País Acreedor	Saldo Inicial del Periodo	Saldo Final del Periodo
DEUDA PUBLICA				
Corto Plazo				
Deuda Interna				
<i>Instituciones de Crédito</i>				
BANCA AFIRME PRESTAMO 308436707	MXN-PESOS	MEXICO	0.00	0.00
CREDITO BANOBRAS 7184	MXN - PESOS	MEXICO	26,000,000.00	15,166,666.70
CREDITO BANOBRAS 7186	MXN - PESOS	MEXICO	-13,106.73	74,535.87
CREDITO BANOBRAS 7212	MXN - PESOS	MEXICO	-238,600.51	1,308,263.32
	MXN - PESOS	MEXICO	-186,451.92	1,067,109.34
<i>Títulos y Valores</i>				
			0.00	0.00
<i>Arrendamientos Financieros</i>				
			0.00	0.00
Deuda Externa				
<i>Organismos Financieros Internacionales</i>				
			0.00	0.00
<i>Deuda Bilateral</i>				
			0.00	0.00
<i>Títulos y Valores</i>				
			0.00	0.00
<i>Arrendamientos Financieros</i>				
			0.00	0.00
Subtotal de Deuda Pública a Corto Plazo			25,561,840.84	17,616,575.23
Largo Plazo				
Deuda Interna				
<i>Instituciones de Crédito</i>				
CREDITO BANOBRAS 7184	MXN - PESOS	MEXICO	0.00	0.00
CREDITO BANOBRAS 7186	MXN - PESOS	MEXICO	1,087,256.68	934,149.95
CREDITO BANOBRAS 7212	MXN - PESOS	MEXICO	19,792,877.66	17,054,277.15
	MXN - PESOS	MEXICO	14,605,959.06	12,419,507.14
<i>Títulos y Valores</i>				
			0.00	0.00
<i>Arrendamientos Financieros</i>				
			0.00	0.00
Deuda Externa				
<i>Organismos Financieros Internacionales</i>				
			0.00	0.00
<i>Deuda Bilateral</i>				
			0.00	0.00
<i>Títulos y Valores</i>				
			0.00	0.00
<i>Arrendamientos Financieros</i>				
			0.00	0.00



MUNICIPIO DE TECOMAN, COL.
Sistema Integral de Contabilidad Gubernamental
ESTADO ANALITICO DE LA DEUDA Y OTROS PASIVOS
DEL 1 DE ENERO AL 31 DE MAYO DE 2023
 (Cifras en Pesos)

Denominación de las Deudas	Moneda de Contratación	Institución o País Acreedor	Saldo Inicial del Periodo	Saldo Final del Periodo
Subtotal de Deuda Pública a Largo Plazo			35,486,093.40	30,407,934.24
Total de Otros Pasivos			207,813,344.96	179,340,559.92
Total de Deuda Pública y Otros Pasivos			268,861,279.20	227,365,069.39

TESORERO MUNICIPAL
TESORERIA MUNICIPAL
 L.A.F. CARLOS A. ZAMORA GONZALEZ

PRESIDENTE MUNICIPAL
 ING. ELIAS ANTONIO LOZANO OCHOA
PRESIDENCIA

DIRECTOR DE EGRESOS Y CONTABILIDAD
 C.P. ANDREA JUAREZ CRUZ
DIRECCIÓN DE EGRESOS

- **Información Presupuestaria**



- **Información Presupuestaria**
Estado Analítico de Ingresos





MUNICIPIO DE TECOMAN, COL.
Sistema Integral de Contabilidad Gubernamental
ESTADO ANALITICO DE INGRESOS
DEL 1 DE ENERO AL 31 DE MAYO DE 2023

Análisis por: Clasificación por Rubro de Ingresos

Clave Presupuestaria	Descripción	Ingreso					Diferencia Ene-May
		Estimado Ene-May	Ampliaciones / (Reducciones) Ene-May	Modificado Ene-May	Devengado Ene-May	Recaudado Ene-May	
Rubro	Concepto	(1)	(2)	(3=1+2)	(4)	(5)	(6=5-1)
1	IMPUESTOS	52,427,750.58	0.00	52,427,750.58	46,319,735.66	46,319,735.66	-6,108,014.92
2	CUOTAS Y APORTACIONES DE SEGURIDAD SOCIAL	0.00	0.00	0.00	0.00	0.00	0.00
3	CONTRIBUCIONES DE MEJORAS	0.00	0.00	0.00	0.00	0.00	0.00
4	DERECHOS	24,332,096.30	0.00	24,332,096.30	27,647,172.30	27,647,172.30	3,315,076.00
5	PRODUCTOS	2,664,648.35	0.00	2,664,648.35	1,891,293.05	1,891,293.05	-773,355.30
6	APROVECHAMIENTOS	3,545,213.72	0.00	3,545,213.72	2,330,238.32	2,330,238.32	-1,214,975.40
7	INGRESOS POR VENTA DE BIENES, PRESTACIÓN DE SERVICIOS Y OTROS INGRESOS	0.00	0.00	0.00	0.00	0.00	0.00
8	PARTICIPACIONES, APORTACIONES, CONVENIOS, INCENTIVOS DERIVADOS DE LA COLABORACIÓN FISCAL Y FONDOS DISTINTOS DE APORTACIONES	232,769,889.38	0.00	232,769,889.38	228,605,181.50	228,605,181.50	-4,164,707.88
9	TRANSFERENCIAS, ASIGNACIONES, SUBSIDIOS Y SUBVENCIONES, Y PENSIONES Y JUBILACIONES	0.00	0.00	0.00	0.00	0.00	0.00
10	INGRESOS DERIVADOS DE FINANCIAMIENTOS	0.00	0.00	0.00	0.00	0.00	0.00
TOTAL:		315,739,598.33	0.00	315,739,598.33	306,793,620.83	306,793,620.83	-8,945,977.50
Ingresos excedentes:				315,739,598.33			-8,945,977.50

"BAJO PROTESTA DE DECIR VERDAD DECLARAMOS QUE LOS ESTADOS FINANCIEROS Y SUS NOTAS, SON RAZONABLEMENTE CORRECTOS Y SON RESPONSABILIDAD DEL EMISOR"



MUNICIPIO DE TECOMAN, COL.
Sistema Integral de Contabilidad Gubernamental
ESTADO ANALITICO DE INGRESOS
DEL 1 DE ENERO AL 31 DE MAYO DE 2023

Análisis por: Fuente de Financiamiento

Clave Presupuestaria	Descripción	Ingreso					Diferencia Ene-May
		Estimado Ene-May	Ampliaciones / (Reducciones) Ene-May	Modificado Ene-May	Devengado Ene-May	Recaudado Ene-May	
Rubro	Concepto	(1)	(2)	(3=1+2)	(4)	(5)	(6=5-1)
INGRESOS DEL PODER EJECUTIVO FEDERAL O ESTATAL Y DE LOS MUNICIPIOS		315,739,598.33	0.00	315,739,598.33	306,793,620.83	306,793,620.83	-8,945,977.50
1	IMPUESTOS	52,427,750.58	0.00	52,427,750.58	46,319,735.66	46,319,735.66	-6,108,014.92
2	CUOTAS Y APORTACIONES DE SEGURIDAD SOCIAL	0.00	0.00	0.00	0.00	0.00	0.00
3	CONTRIBUCIONES DE MEJORAS	0.00	0.00	0.00	0.00	0.00	0.00
4	DERECHOS	24,332,096.30	0.00	24,332,096.30	27,647,172.30	27,647,172.30	3,315,076.00
5	PRODUCTOS 1	2,664,648.35	0.00	2,664,648.35	1,891,293.05	1,891,293.05	-773,355.30
6	APROVECHAMIENTOS 2	3,545,213.72	0.00	3,545,213.72	2,330,238.32	2,330,238.32	-1,214,975.40
8	PARTICIPACIONES, APORTACIONES, CONVENIOS, INCENTIVOS DERIVADOS DE LA COLABORACIÓN FISCAL Y FONDOS DISTINTOS DE APORTACIONES	232,769,889.38	0.00	232,769,889.38	228,605,181.50	228,605,181.50	-4,164,707.88
9	TRANSFERENCIAS, ASIGNACIONES, SUBSIDIOS Y SUBVENCIONES, Y PENSIONES Y JUBILACIONES	0.00	0.00	0.00	0.00	0.00	0.00
INGRESOS DE LOS ENTES PÚBLICOS DE LOS PODERES LEGISLATIVO Y JUDICIAL, DE LOS ÓRGANOS AUTÓNOMOS Y DEL SECTOR PARAESTATAL O PARAMUNICIPAL, ASÍ COMO DE LAS EMPRESAS PRODUCTIVAS DEL ESTADO		0.00	0.00	0.00	0.00	0.00	0.00
7	INGRESOS POR VENTA DE BIENES, PRESTACIÓN DE SERVICIOS Y OTROS INGRESOS 3	0.00	0.00	0.00	0.00	0.00	0.00
INGRESOS DERIVADOS DE FINANCIAMIENTO		0.00	0.00	0.00	0.00	0.00	0.00
10	INGRESOS DERIVADOS DE FINANCIAMIENTOS	0.00	0.00	0.00	0.00	0.00	0.00
TOTAL:		315,739,598.33	0.00	315,739,598.33	306,793,620.83	306,793,620.83	-8,945,977.50
Ingresos excedentes:				315,739,598.33			-8,945,977.50

"BAJO PROTESTA DE DECIR VERDAD DECLARAMOS QUE LOS ESTADOS FINANCIEROS Y SUS NOTAS, SON RAZONABLEMENTE CORRECTOS Y SON RESPONSABILIDAD DEL EMISOR"



MUNICIPIO DE TECOMAN, COL.
Sistema Integral de Contabilidad Gubernamental
ESTADO ANALITICO DE INGRESOS
DEL 1 DE ENERO AL 31 DE MAYO DE 2023

Análisis por: Fuente de Financiamiento

Clave Presupuestaria	Descripción	Ingreso					Diferencia Ene-May
		Estimado Ene-May	Ampliaciones / (Reducciones) Ene-May	Modificado Ene-May	Devengado Ene-May	Recaudado Ene-May	
Rubro	Concepto	(1)	(2)	(3=1+2)	(4)	(5)	(6=5-1)

Nota: Estas firmas corresponden al ESTADO ANALITICO DE INGRESOS

- 1.- Incluye intereses que generan las cuentas bancarias de los entes públicos en productos
- 2.- Incluye donativos en efectivo del Poder Ejecutivo, entre otros aprovechamientos.
- 3.- Se refiere a los ingresos propios obtenidos por los Poderes Legislativo y Judicial, los órganos Autónomos y las entidades de la administración pública paraestatal y paramunicipal por sus actividades diversas no inherentes a su operación que generan recursos y que no sean ingresos por venta de bienes o prestación de servicios, tales como donativos en efectivo, entre otros.

- **Información Presupuestaria**
Estado Analítico del Presupuesto de Egresos





MUNICIPIO DE TECOMAN, COL.
Sistema Integral de Contabilidad Gubernamental
ESTADO ANALITICO DEL EJERCICIO DEL PRESUPUESTO DE EGRESOS
 Clasificador por Objeto del Gasto (Capítulo y Concepto)
DEL 1 DE ENERO AL 31 DE MAYO DE 2023

Análisis por: Clasificador por Objeto del Gasto

Clave Presupuestaria Cap-Con	Descripción Concepto	Egresos					Subejercicio Ene-May
		Aprobado Ene-May (1)	Ampliaciones / (Reducciones) Ene-May (2)	Modificado Ene-May (3=1+2)	Devengado Ene-May (4)	Pagado Ene-May (5)	
1 0	SERVICIOS PERSONALES	126,641,329.85	7,364,375.30	134,005,705.15	101,905,585.49	101,167,123.87	32,100,119.66
1 1	REMUNERACIONES AL PERSONAL DE CARACTER PERMANENTE	54,693,210.33	3,747,461.35	58,440,671.68	56,077,575.64	56,077,575.64	2,363,096.04
1 2	REMUNERACIONES AL PERSONAL DE CARÁCTER TRANSITORIO	5,559,022.99	130,644.66	5,689,667.65	3,922,281.38	3,922,281.38	1,767,386.27
1 3	REMUNERACIONES ADICIONALES Y ESPECIALES	2,058,849.13	153,812.98	2,212,662.11	2,023,380.84	2,023,380.84	189,281.27
1 4	SEGURIDAD SOCIAL	12,393,463.35	120,826.25	12,514,289.60	9,882,198.57	9,882,198.57	2,632,091.03
1 5	OTRAS PRESTACIONES SOCIALES Y ECONOMICAS	38,358,896.79	3,211,630.06	41,570,526.85	30,000,149.06	29,261,687.44	11,570,377.79
1 6	PREVISIONES	13,577,887.26	0.00	13,577,887.26	0.00	0.00	13,577,887.26
1 7	PAGO DE ESTIMULOS A SERVIDORES PUBLICOS	0.00	0.00	0.00	0.00	0.00	0.00
2 0	MATERIALES Y SUMINISTROS	10,131,279.95	1,102,796.71	11,234,076.66	6,261,641.16	6,227,061.89	4,972,435.50
2 1	MATERIALES DE ADMINISTRACION, EMISION DE DOCUMENTOS Y ARTICULOS OFICIALES	639,790.55	193,876.94	833,667.49	512,795.87	505,972.03	320,871.62
2 2	ALIMENTOS Y UTENSILIOS	269,583.15	13,571.70	283,154.85	158,564.49	158,564.49	124,590.36
2 3	MATERIAS PRIMAS Y MATERIALES DE PRODUCCION Y COMERCIALIZACION	416.65	0.00	416.65	0.00	0.00	416.65
2 4	MATERIALES Y ARTICULOS DE CONSTRUCCION Y DE REPARACION	971,557.95	493,903.72	1,465,461.67	618,164.58	600,211.15	847,297.09
2 5	PRODUCTOS QUIMICOS, FARMACEUTICOS Y DE LABORATORIO	29,791.60	15,000.00	44,791.60	3,156.67	3,156.67	41,634.93
2 6	COMBUSTIBLES, LUBRICANTES Y ADITIVOS	6,722,688.30	272,463.72	6,995,152.02	4,604,005.05	4,604,005.05	2,391,146.97
2 7	VESTUARIO, BLANCOS, PRENDAS DE PROTECCION Y ARTICULOS DEPORTIVOS	810,833.10	122,441.29	933,274.39	107,794.33	97,992.33	825,480.06
2 8	MATERIALES Y SUMINISTROS PARA SEGURIDAD	12,500.00	35,600.00	48,100.00	45,600.00	45,600.00	2,500.00
2 9	HERRAMIENTAS, REFACCIONES Y ACCESORIOS MENORES	674,118.65	-44,060.66	630,057.99	211,560.17	211,560.17	418,497.82
3 0	SERVICIOS GENERALES	22,732,821.53	6,882,276.88	29,615,098.41	22,855,534.35	22,702,767.75	6,759,564.06
3 1	SERVICIOS BÁSICOS	10,247,793.00	148,156.61	10,395,949.61	8,037,628.55	8,037,628.55	2,358,321.06
3 2	SERVICIOS DE ARRENDAMIENTO	735,416.60	138,837.57	874,254.17	695,991.14	695,991.14	178,263.03
3 3	SERVICIOS PROFESIONALES, CIENTIFICOS, TECNICOS Y OTROS SERVICIOS	1,721,249.65	52,143.92	1,773,393.57	846,341.66	846,341.66	927,051.91
3 4	SERVICIOS FINANCIEROS, BANCARIOS Y COMERCIALES	1,329,166.64	697,696.41	2,026,863.05	1,339,238.06	1,339,238.06	687,624.99
3 5	SERVICIOS DE INSTALACION, REPARACION, MANTENIMIENTO Y CONSERVACION	6,539,044.50	-1,482,888.26	5,056,156.24	3,232,160.51	3,224,015.51	1,823,995.73
3 6	SERVICIOS DE COMUNICACION SOCIAL Y PUBLICIDAD	372,916.55	74,366.75	447,283.30	228,625.60	216,640.00	218,657.70
3 7	SERVICIOS DE TRASLADO Y VIATICOS	43,749.85	41,460.45	85,210.30	53,093.90	53,093.90	32,116.40
3 8	SERVICIOS OFICIALES	204,999.93	693,204.89	898,204.82	755,542.13	622,906.13	142,662.69
3 9	OTROS SERVICIOS GENERALES	1,538,484.81	6,519,298.54	8,057,783.35	7,666,912.80	7,666,912.80	390,870.55

"BAJO PROTESTA DE DECIR VERDAD DECLARAMOS QUE LOS ESTADOS FINANCIEROS Y SUS NOTAS, SON RAZONABLEMENTE CORRECTOS Y SON REONSABILIDAD DEL EMISOR"



MUNICIPIO DE TECOMAN, COL.
Sistema Integral de Contabilidad Gubernamental
ESTADO ANALITICO DEL EJERCICIO DEL PRESUPUESTO DE EGRESOS
 Clasificador por Objeto del Gasto (Capítulo y Concepto)
DEL 1 DE ENERO AL 31 DE MAYO DE 2023

Análisis por: Clasificador por Objeto del Gasto

Clave Presupuestaria Cap-Con	Descripción Concepto	Egresos					
		Aprobado Ene-May (1)	Ampliaciones / (Reducciones) Ene-May (2)	Modificado Ene-May (3=1+2)	Devengado Ene-May (4)	Pagado Ene-May (5)	Subejercicio Ene-May (6=3-4)
4 0	TRANSFERENCIAS, ASIGNACIONES, SUBSIDIOS Y OTRAS AYUDAS	45,972,665.74	1,074,949.80	47,047,615.54	39,226,599.74	39,217,399.74	7,821,015.80
4 1	TRANSFERENCIAS INTERNAS Y ASIGNACIONES AL SECTOR PÚBLICO	10,308,333.30	1,710,000.00	12,018,333.30	11,918,333.30	11,918,333.30	100,000.00
4 2	TRANSFERENCIAS AL RESTO DEL SECTOR PUBLICO	0.00	0.00	0.00	0.00	0.00	0.00
4 3	SUBSIDIOS Y SUBVENCIONES	570,416.55	0.00	570,416.55	484,240.00	484,240.00	86,176.55
4 4	AYUDAS SOCIALES	1,541,666.65	267,333.35	1,809,000.00	1,407,529.28	1,398,329.28	401,470.72
4 5	PENSIONES Y JUBILACIONES	33,552,249.24	-902,383.55	32,649,865.69	25,416,497.16	25,416,497.16	7,233,368.53
4 6	TRANSFERENCIAS A FIDEICOMISOS, MANDATOS Y CONTRATOS ANALOGOS.	0.00	0.00	0.00	0.00	0.00	0.00
4 7	TRANSFERENCIAS A LA SEGURIDAD SOCIAL	0.00	0.00	0.00	0.00	0.00	0.00
4 8	DONATIVOS	0.00	0.00	0.00	0.00	0.00	0.00
4 9	TRANSFERENCIAS AL EXTERIOR	0.00	0.00	0.00	0.00	0.00	0.00
5 0	BIENES MUEBLES, INMUEBLES E INTANGIBLES	2,054,362.24	1,190,111.20	3,244,473.44	1,978,526.41	1,978,526.41	1,265,947.03
5 1	MOBILIARIO Y EQUIPO DE ADMINISTRACION	435,195.80	36,650.00	471,845.80	25,426.20	25,426.20	446,419.60
5 2	MOBILIARIO Y EQUIPO EDUCACIONAL Y RECREATIVO	20,833.25	38,800.00	59,633.25	13,383.00	13,383.00	46,250.25
5 3	EQUIPO E INSTRUMENTAL MEDICO Y DE LABORATORIO	0.00	60,000.00	60,000.00	15,876.00	15,876.00	44,124.00
5 4	VEHICULOS Y EQUIPO DE TRANSPORTE	1,250,000.00	792,000.00	2,042,000.00	1,792,000.00	1,792,000.00	250,000.00
5 5	EQUIPO DE DEFENSA Y SEGURIDAD	10,416.65	0.00	10,416.65	0.00	0.00	10,416.65
5 6	MAQUINARIA, OTROS EQUIPOS Y HERRAMIENTAS	222,916.54	262,661.20	485,577.74	131,841.21	131,841.21	353,736.53
5 7	ACTIVOS BIOLOGICOS	0.00	0.00	0.00	0.00	0.00	0.00
5 8	BIENES INMUEBLES	0.00	0.00	0.00	0.00	0.00	0.00
5 9	ACTIVOS INTANGIBLES	115,000.00	0.00	115,000.00	0.00	0.00	115,000.00
6 0	INVERSION PUBLICA	65,829,208.20	-350,000.00	65,479,208.20	11,378,486.29	3,711,534.42	54,100,721.91
6 1	OBRA PUBLICA EN BIENES DE DOMINIO PUBLICO	65,829,208.20	-1,953,136.78	63,876,071.42	10,701,541.12	3,034,589.25	53,174,530.30
6 2	OBRA PUBLICA EN BIENES PROPIOS	0.00	1,603,136.78	1,603,136.78	676,945.17	676,945.17	926,191.61
6 3	PROYECTOS PRODUCTIVOS Y ACCIONES DE FOMENTO	0.00	0.00	0.00	0.00	0.00	0.00
7 0	INVERSIONES FINANCIERAS Y OTRAS PROVISIONES	208,333.30	0.00	208,333.30	0.00	0.00	208,333.30
7 1	INVERSIONES PARA EL FOMENTO DE ACTIVIDADES PRODUCTIVAS	0.00	0.00	0.00	0.00	0.00	0.00
7 2	ACCIONES Y PARTICIPACIONES DE CAPITAL	0.00	0.00	0.00	0.00	0.00	0.00
7 3	COMPRA DE TITULOS Y VALORES	0.00	0.00	0.00	0.00	0.00	0.00
7 4	CONCESION DE PRESTAMOS	0.00	0.00	0.00	0.00	0.00	0.00
7 5	INVERSIONES EN FIDEICOMISOS, MANDATOS Y OTROS ANALOGOS	0.00	0.00	0.00	0.00	0.00	0.00
7 6	OTRAS INVERSIONES FINANCIERAS	0.00	0.00	0.00	0.00	0.00	0.00

"BAJO PROTESTA DE DECIR VERDAD DECLARAMOS QUE LOS ESTADOS FINANCIEROS Y SUS NOTAS, SON RAZONABLEMENTE CORRECTOS Y SON REponsABILIDAD DEL EMISOR"

Fecha: 06/06/2023 11:20:12 a. m.



MUNICIPIO DE TECOMAN, COL.
Sistema Integral de Contabilidad Gubernamental
ESTADO ANALITICO DEL EJERCICIO DEL PRESUPUESTO DE EGRESOS
 Clasificador por Objeto del Gasto (Capítulo y Concepto)
DEL 1 DE ENERO AL 31 DE MAYO DE 2023

Análisis por: Clasificador por Objeto del Gasto

Clave Presupuestaria Cap-Con	Descripción Concepto	Egresos					Subejercicio Ene-May
		Aprobado Ene-May (1)	Ampliaciones / (Reducciones) Ene-May (2)	Modificado Ene-May (3=1+2)	Devengado Ene-May (4)	Pagado Ene-May (5)	
7 9	PROVISIONES PARA CONTINGENCIAS Y OTRAS EROGACIONES ESPECIALES	208,333.30	0.00	208,333.30	0.00	0.00	208,333.30
8 0	PARTICIPACIONES Y APORTACIONES	125,000.00	54,654.00	179,654.00	179,654.00	179,654.00	0.00
8 1	PARTICIPACIONES	125,000.00	54,654.00	179,654.00	179,654.00	179,654.00	0.00
8 3	APORTACIONES	0.00	0.00	0.00	0.00	0.00	0.00
8 5	CONVENIOS	0.00	0.00	0.00	0.00	0.00	0.00
9 0	DEUDA PUBLICA	15,995,833.20	503,990.83	16,499,824.03	17,373,919.91	17,371,919.91	-874,095.88
9 1	AMORTIZACION DE LA DEUDA PUBLICA	12,766,666.55	256,758.22	13,023,424.77	13,023,424.77	13,023,424.77	0.00
9 2	INTERESES DE LA DEUDA PUBLICA	2,604,166.65	247,232.61	2,851,399.26	2,851,399.26	2,851,399.26	0.00
9 3	COMISIONES DE LA DEUDA PUBLICA	0.00	0.00	0.00	0.00	0.00	0.00
9 4	GASTOS DE LA DEUDA PUBLICA	0.00	0.00	0.00	0.00	0.00	0.00
9 5	COSTO POR CEBERTURAS	0.00	0.00	0.00	0.00	0.00	0.00
9 6	APOYOS FINANCIEROS	0.00	0.00	0.00	0.00	0.00	0.00
9 9	ADEUDOS DE EJERCICIOS FISCALES ANTERIORES (ADEFAS)	625,000.00	0.00	625,000.00	1,499,095.88	1,497,095.88	-874,095.88
TOTAL DEL GASTO:		289,690,834.01	17,823,154.72	307,513,988.73	201,159,947.35	192,555,987.99	106,354,041.38

TESORERO MUNICIPAL
TESORERIA MUNICIPAL
 L.A.F. CARLOS A. ZAMORA GONZALEZ

PRESIDENTE MUNICIPAL
 ING. ELIAS ANTONIO LOZANO OCHOA
PRESIDENCIA

DIRECTOR DE EGRESOS Y CONTABILIDAD
 C.P. ANDREA JUAREZ CRUZ
DIRECCION DE EGRESOS

"BAJO PROTESTA DE DECIR VERDAD DECLARAMOS QUE LOS ESTADOS FINANCIEROS Y SUS NOTAS, SON RAZONABLEMENTE CORRECTOS Y SON RESPONSABILIDAD DEL EMISOR"



MUNICIPIO DE TECOMAN, COL.
Sistema Integral de Contabilidad Gubernamental
ESTADO ANALITICO DEL EJERCICIO DEL PRESUPUESTO DE EGRESOS
 Clasificación Económica (Tipo de Gasto)
DEL 1 DE ENERO AL 31 DE MAYO DE 2023

Análisis por: Clasificación Económica

Clave Presupuestaria	Descripción TG Concepto	Egresos					Subejercicio Ene-May (6=3-4)
		Aprobado Ene-May (1)	Ampliaciones / (Reducciones) Ene-May (2)	Modificado Ene-May (3=1+2)	Devengado Ene-May (4)	Pagado Ene-May (5)	
1	GASTO CORRIENTE	78,965,881.30	14,806,484.75	93,772,366.05	73,109,284.25	72,683,050.67	20,663,081.80
2	GASTO DE CAPITAL	65,829,208.20	-350,000.00	65,479,208.20	11,378,486.29	3,711,534.42	54,100,721.91
3	AMORTIZACION DE LA DEUDA Y DISMINUCION DE PASIVOS	15,995,833.20	503,990.83	16,499,824.03	17,373,919.91	17,371,919.91	-874,095.88
4	PENSIONES Y JUBILACIONES	32,282,568.74	-902,383.55	31,380,185.19	25,416,497.16	25,416,497.16	5,963,688.03
5	PARTICIPACIONES	96,617,342.57	3,765,062.69	100,382,405.26	73,881,759.74	73,372,985.83	26,500,645.52
TOTAL DEL GASTO:		289,690,834.01	17,823,154.72	307,513,988.73	201,159,947.35	192,555,987.99	106,354,041.38

TESORERO MUNICIPAL
TESORERIA MUNICIPAL
 L.A.F. CARLOS A. ZAMORA GONZALEZ

PRESIDENTE MUNICIPAL
 ING. ELIAS ANTONIO LOZANO OCHOA
PRESIDENCIA

DIRECTOR DE EGRESOS Y CONTABILIDAD
 C.P. ANDREA JUAREZ CRUZ
DIRECCIÓN DE EGRESOS



MUNICIPIO DE TECOMAN, COL.
Sistema Integral de Contabilidad Gubernamental
ESTADO ANALITICO DEL EJERCICIO DEL PRESUPUESTO DE EGRESOS
 Clasificación Administrativa

DEL 1 DE ENERO AL 31 DE MAYO DE 2023

Análisis por: Clasificación Administrativa

Clave Presupuestaria	Descripción Concepto	Egresos					Subejercicio Ene-May
		Aprobado Ene-May	Ampliaciones / (Reducciones) Ene-May	Modificado Ene-May	Devengado Ene-May	Pagado Ene-May	
UP-UR-UE		(1)	(2)	(3=1+2)	(4)	(5)	(6=3-4)
01 CABILDO		4,715,990.71	4,923.83	4,720,914.54	4,682,125.12	4,682,125.12	38,789.42
01 01 CABILDO		4,715,990.71	4,923.83	4,720,914.54	4,682,125.12	4,682,125.12	38,789.42
01 01 01	DESPACHO DE CABILDO	4,715,990.71	4,923.83	4,720,914.54	4,682,125.12	4,682,125.12	38,789.42
02 PRESIDENCIA MUNICIPAL		8,303,894.46	388,500.70	8,692,395.16	5,754,543.20	5,731,850.76	2,937,851.96
02 01 PRESIDENCIA MUNICIPAL		1,526,306.88	182,725.89	1,709,032.77	1,241,800.24	1,241,800.24	467,232.53
02 01 01	DESPACHO DE PRESIDENCIA MUNICIPAL	1,526,306.88	182,725.89	1,709,032.77	1,241,800.24	1,241,800.24	467,232.53
02 02 COMUNICACION SOCIAL		875,781.58	88,262.68	964,044.26	487,935.18	475,949.58	476,109.08
02 02 01	DIRECCION DE COMUNICACION SOCIAL	875,781.58	88,262.68	964,044.26	487,935.18	475,949.58	476,109.08
02 03 ATENCION CIUDADANA Y DESARROLLO SOCIAL		1,343,426.03	268,497.18	1,611,923.21	1,186,613.87	1,177,413.87	425,309.34
02 03 01	DIRECCION DE ATENCION CIUDADANA Y DESARROLLO SOCIAL	1,343,426.03	268,497.18	1,611,923.21	1,186,613.87	1,177,413.87	425,309.34
02 05 FOMENTO ECONOMICO		1,706,497.39	73,060.56	1,779,557.95	1,303,177.12	1,303,177.12	476,380.83
02 05 01	DIRECCION DE FOMENTO ECONOMICO	1,706,497.39	73,060.56	1,779,557.95	1,303,177.12	1,303,177.12	476,380.83
02 06 SISTEMA DE PROTECCION INTEGRAL DE NIÑAS, NIÑOS Y ADOLESCENTES		127,475.62	3,911.15	131,386.77	114,704.22	114,704.22	16,682.55
02 06 01	DIRECCION DEL SISTEMA DE PROTECCION INTEGRAL DE NIÑAS, NIÑOS Y ADOLESCENTES	127,475.62	3,911.15	131,386.77	114,704.22	114,704.22	16,682.55
02 07 TRANSPARENCIA		426,163.69	200.00	426,363.69	318,861.76	318,861.76	107,501.93
02 07 01	DIRECCION DE TRANSPARENCIA	426,163.69	200.00	426,363.69	318,861.76	318,861.76	107,501.93
02 08 PROTECCION CIVIL		1,536,063.80	-237,450.98	1,298,612.82	848,145.51	848,145.51	450,467.31
02 08 01	DIRECCION DE PROTECCION CIVIL	1,536,063.80	-237,450.98	1,298,612.82	848,145.51	848,145.51	450,467.31
02 11 COMISION DE VIVIENDA		260,863.26	0.00	260,863.26	0.00	0.00	260,863.26
02 11 01	COMISION DE VIVIENDA	260,863.26	0.00	260,863.26	0.00	0.00	260,863.26
02 12 PROCURADURÍA DE PROTECCIÓN DE NIÑAS, NIÑOS Y ADOLESCENTES		142,058.92	4,094.22	146,153.14	100,910.23	99,403.39	45,242.91
02 12 01	DIRECCION DE PROCURADURÍA DE PROTECCIÓN DE NIÑAS, NIÑOS Y ADOLESCENTES	142,058.92	4,094.22	146,153.14	100,910.23	99,403.39	45,242.91
02 13 DIRECCION DE TURISMO		359,257.29	5,200.00	364,457.29	152,395.07	152,395.07	212,062.22
02 13 01	DIRECCION DE TURISMO	359,257.29	5,200.00	364,457.29	152,395.07	152,395.07	212,062.22
03 SECRETARIA DEL AYUNTAMIENTO		6,975,800.91	679,457.86	7,655,258.77	6,079,533.74	6,058,994.42	1,575,725.03
03 01 SECRETARIA DEL AYUNTAMIENTO		1,776,177.89	205,306.78	1,981,484.67	1,398,257.47	1,398,257.47	583,227.20
03 01 01	DESPACHO DE LA SECRETARIA DEL AYUNTAMIENTO	1,280,558.29	183,967.25	1,464,525.54	944,911.70	944,911.70	519,613.84
03 01 02	JEFATURA DE LOS SERVICIOS MUNICIPALES DE SALUD	495,619.60	21,339.53	516,959.13	453,345.77	453,345.77	63,613.36
03 02 REGISTRO CIVIL		1,179,111.88	55,358.49	1,234,470.37	985,259.57	985,259.57	249,210.80
03 02 01	OFICIALIA DEL REGISTRO CIVIL	1,179,111.88	55,358.49	1,234,470.37	985,259.57	985,259.57	249,210.80
03 03 EDUCACION Y CULTURA		3,746,390.32	128,278.85	3,874,669.17	3,290,651.23	3,290,111.91	584,017.94
03 03 01	DIRECCION DE EDUCACION Y CULTURA	3,746,390.32	128,278.85	3,874,669.17	3,290,651.23	3,290,111.91	584,017.94

"BAJO PROTESTA DE DECIR VERDAD DECLARAMOS QUE LOS ESTADOS FINANCIEROS Y SUS NOTAS, SON RAZONABLEMENTE CORRECTOS Y SON RESPONSABILIDAD DEL EMISOR"



MUNICIPIO DE TECOMAN, COL.
Sistema Integral de Contabilidad Gubernamental
ESTADO ANALITICO DEL EJERCICIO DEL PRESUPUESTO DE EGRESOS
 Clasificación Administrativa

DEL 1 DE ENERO AL 31 DE MAYO DE 2023

Análisis por: Clasificación Administrativa

Clave Presupuestaria	Descripción Concepto	Egresos					Subejercicio Ene-May
		Aprobado Ene-May (1)	Ampliaciones / (Reducciones) Ene-May (2)	Modificado Ene-May (3=1+2)	Devengado Ene-May (4)	Pagado Ene-May (5)	
03 05 JUVENTUD Y DEPORTE		274,120.82	290,513.74	564,634.56	405,365.47	385,365.47	159,269.09
03 05 01	DIRECCION DE JUVENTUD Y DEPORTE	274,120.82	290,513.74	564,634.56	405,365.47	385,365.47	159,269.09
04 OFICIALIA MAYOR		37,584,575.32	2,398,022.18	39,982,597.50	23,548,873.16	22,916,828.15	16,433,724.34
04 01 OFICIALIA MAYOR		27,198,947.81	-897,111.78	26,301,836.03	15,499,529.37	14,991,294.78	10,802,306.66
04 01 01	DESPACHO DE LA OFICIALIA MAYOR	27,198,947.81	-897,111.78	26,301,836.03	15,499,529.37	14,991,294.78	10,802,306.66
04 02 RECURSOS MATERIALES		963,661.47	44,913.73	1,008,575.20	838,173.79	838,173.79	170,401.41
04 02 01	DIRECCION DE RECURSOS MATERIALES	963,661.47	44,913.73	1,008,575.20	838,173.79	838,173.79	170,401.41
04 03 RECURSOS HUMANOS		3,978,232.72	72,396.19	4,050,628.91	1,451,420.71	1,451,420.71	2,599,208.20
04 03 01	DIRECCION DE RECURSOS HUMANOS	3,978,232.72	72,396.19	4,050,628.91	1,451,420.71	1,451,420.71	2,599,208.20
04 04 CONTROL PATRIMONIAL		1,553,668.42	2,444,862.79	3,998,531.21	2,501,328.72	2,501,328.72	1,497,202.49
04 04 01	DIRECCION DE CONTROL PATRIMONIAL	1,553,668.42	2,444,862.79	3,998,531.21	2,501,328.72	2,501,328.72	1,497,202.49
04 05 SERVICIOS GENERALES		3,890,064.90	732,961.25	4,623,026.15	3,258,420.57	3,134,610.15	1,364,605.58
04 05 01	DIRECCION DE SERVICIOS GENERALES	3,890,064.90	732,961.25	4,623,026.15	3,258,420.57	3,134,610.15	1,364,605.58
05 TESORERIA MUNICIPAL		27,425,434.37	2,905,686.29	30,331,120.66	27,905,838.19	27,903,838.19	2,425,282.47
05 01 TESORERIA MUNICIPAL		17,789,010.92	1,450,755.64	19,239,766.56	19,446,301.78	19,444,301.78	-206,535.22
05 01 01	DESPACHO DE LA TESORERIA MUNICIPAL	17,789,010.92	1,450,755.64	19,239,766.56	19,446,301.78	19,444,301.78	-206,535.22
05 02 CATASTRO		1,071,012.96	155,895.82	1,226,908.78	849,285.89	849,285.89	377,622.89
05 02 01	DIRECCION DE CATASTRO	1,071,012.96	155,895.82	1,226,908.78	849,285.89	849,285.89	377,622.89
05 03 EGRESOS Y CONTABILIDAD		1,395,219.13	314,574.13	1,709,793.26	1,554,766.35	1,554,766.35	155,026.91
05 03 01	DIRECCION DE EGRESOS Y CONTABILIDAD	1,395,219.13	314,574.13	1,709,793.26	1,554,766.35	1,554,766.35	155,026.91
05 04 INGRESOS		4,115,246.98	211,736.48	4,326,983.46	2,990,309.05	2,990,309.05	1,336,674.41
05 04 01	DIRECCION DE INGRESOS	4,115,246.98	211,736.48	4,326,983.46	2,990,309.05	2,990,309.05	1,336,674.41
05 05 REGLAMENTOS Y APREMIOS		973,287.86	30,045.62	1,003,333.48	848,048.04	848,048.04	155,285.44
05 05 01	DIRECCION DE LICENCIAS E INSPECCION	973,287.86	30,045.62	1,003,333.48	848,048.04	848,048.04	155,285.44
05 06 SISTEMAS		1,073,504.07	21,564.85	1,095,068.92	712,947.01	712,947.01	382,121.91
05 06 01	DIRECCION DE SISTEMAS	1,073,504.07	21,564.85	1,095,068.92	712,947.01	712,947.01	382,121.91
05 07 PLANEACION Y DESARROLLO MUNICIPAL		1,008,152.45	721,113.75	1,729,266.20	1,504,180.07	1,504,180.07	225,086.13
05 07 01	DIRECCION DE PLANEACION Y DESARROLLO MUNICIPAL	1,008,152.45	721,113.75	1,729,266.20	1,504,180.07	1,504,180.07	225,086.13
06 CONTRALORIA MUNICIPAL		1,286,189.71	17,887.00	1,304,076.71	923,869.01	923,869.01	380,207.70
06 01 CONTRALORIA MUNICIPAL		877,417.36	9,584.34	887,001.70	690,796.85	690,796.85	196,204.85
06 01 01	DESPACHO DE LA CONTRALORIA MUNICIPAL	877,417.36	9,584.34	887,001.70	690,796.85	690,796.85	196,204.85
06 02 INVESTIGACION DE FALTAS ADMINISTRATIVAS		128,669.45	4,151.33	132,820.78	116,536.08	116,536.08	16,284.70
06 02 01	DIRECCION DE INVESTIGACION DE FALTAS ADMINISTRATIVAS	128,669.45	4,151.33	132,820.78	116,536.08	116,536.08	16,284.70
06 03 SUBSTANCIACION DEL PROCEDIMIENTO ADMINISTRATIVO DE RESPONSABILIDAD		128,669.45	4,151.33	132,820.78	116,536.08	116,536.08	16,284.70

"BAJO PROTESTA DE DECIR VERDAD DECLARAMOS QUE LOS ESTADOS FINANCIEROS Y SUS NOTAS, SON RAZONABLEMENTE CORRECTOS Y SON REONSABILIDAD DEL EMISOR"



MUNICIPIO DE TECOMAN, COL.
Sistema Integral de Contabilidad Gubernamental
ESTADO ANALITICO DEL EJERCICIO DEL PRESUPUESTO DE EGRESOS
 Clasificación Administrativa

DEL 1 DE ENERO AL 31 DE MAYO DE 2023

Análisis por: Clasificación Administrativa

Clave Presupuestaria	Descripción Concepto	Egresos					Subejercicio Ene-May
		Aprobado Ene-May (1)	Ampliaciones / (Reducciones) Ene-May (2)	Modificado Ene-May (3=1+2)	Devengado Ene-May (4)	Pagado Ene-May (5)	
06 03 01	DIRECCION DE SUBSTANCIACION DEL PROCEDIMIENTO ADMINISTRATIVO DE RESPONSABILIDAD	128,669.45	4,151.33	132,820.78	116,536.08	116,536.08	16,284.70
06 04	RESOLUCION O FALLO DEL PROCEDIMIENTO ADMINISTRATIVO DE RESPONSABILIDAD	151,433.45	0.00	151,433.45	0.00	0.00	151,433.45
06 04 01	DIRECCION RESOLUTORA O FALLO DEL PROCEDIMIENTO ADMINISTRATIVO DE RESPONSABILIDAD	151,433.45	0.00	151,433.45	0.00	0.00	151,433.45
07	JUEZ CIVICO MUNICIPAL	503,967.49	400.00	504,367.49	336,134.12	336,134.12	168,233.37
07 01	JUEZ CIVICO MUNICIPAL	503,967.49	400.00	504,367.49	336,134.12	336,134.12	168,233.37
07 01 01	DIRECCION DE JUEZ CIVICO	503,967.49	400.00	504,367.49	336,134.12	336,134.12	168,233.37
08	DIRECCION GENERAL DE SERVICIOS PUBLICOS	33,785,160.32	400,177.48	34,185,337.80	26,952,438.64	26,937,624.09	7,232,899.16
08 01	SERVICIOS PUBLICOS	1,665,876.76	435,299.87	2,101,176.63	1,512,013.64	1,512,013.64	589,162.99
08 01 01	DIRECCION GENERAL DE SERVICIOS PUBLICOS	1,665,876.76	435,299.87	2,101,176.63	1,512,013.64	1,512,013.64	589,162.99
08 02	RECOLECCION Y TRANSPORTE DE RESIDUOS SOLIDOS	21,180,707.06	192,926.99	21,373,634.05	17,381,704.85	17,381,704.85	3,991,929.20
08 02 01	DIRECCION DE RECOLECCION Y TRANSPORTE DE RESIDUOS SOLIDOS	21,180,707.06	192,926.99	21,373,634.05	17,381,704.85	17,381,704.85	3,991,929.20
08 03	PARQUES Y JARDINES	6,878,101.51	453,065.18	7,331,166.69	5,940,685.46	5,925,870.91	1,390,481.23
08 03 01	DIRECCION DE PARQUES Y JARDINES	6,878,101.51	453,065.18	7,331,166.69	5,940,685.46	5,925,870.91	1,390,481.23
08 04	RASTRO MUNICIPAL	1,047,111.47	43,263.57	1,090,375.04	848,948.30	848,948.30	241,426.74
08 04 01	ADMINISTRACION DEL RASTRO MUNICIPAL	1,047,111.47	43,263.57	1,090,375.04	848,948.30	848,948.30	241,426.74
08 05	PANTONES MUNICIPALES	568,951.79	25,179.25	594,131.04	515,172.18	515,172.18	78,958.86
08 05 01	ADMINISTRACION DE PANTEONES MUNICIPALES	568,951.79	25,179.25	594,131.04	515,172.18	515,172.18	78,958.86
08 07	CONTROL CANINO	16,666.65	0.00	16,666.65	0.00	0.00	16,666.65
08 07 01	DIRECCION DE CONTROL CANINO	16,666.65	0.00	16,666.65	0.00	0.00	16,666.65
08 08	DISPOSICION FINAL DE RESIDUOS SOLIDOS	1,109,198.19	10,543.81	1,119,742.00	498,471.35	498,471.35	621,270.65
08 08 01	DIRECCION DE DISPOSICION FINAL DE RESIDUOS SOLIDOS	1,109,198.19	10,543.81	1,119,742.00	498,471.35	498,471.35	621,270.65
08 09	ECOLOGIA	1,318,546.89	-760,101.19	558,445.70	255,442.86	255,442.86	303,002.84
08 09 01	DIRECCION DE ECOLOGIA	1,318,546.89	-760,101.19	558,445.70	255,442.86	255,442.86	303,002.84
09	DIRECCION GENERAL DE DESARROLLO URBANO Y OBRAS PUBLICAS	83,759,531.45	193,290.15	83,952,821.60	25,756,549.44	18,089,597.57	58,196,272.16
09 01	DESPACHO DE LA DIRECCION GENERAL DE DESARROLLO URBANO Y OBRAS PUBLICAS	1,034,908.75	576,143.23	1,611,051.98	1,151,383.74	1,151,383.74	459,668.24
09 01 01	DESPACHO DE LA DIRECCION GENERAL DE DESARROLLO URBANO Y OBRAS PUBLICAS	1,034,908.75	576,143.23	1,611,051.98	1,151,383.74	1,151,383.74	459,668.24
09 02	OBRA PUBLICA	69,637,256.04	-678,376.07	68,958,879.97	13,937,811.35	6,270,859.48	55,021,068.62
09 02 01	DIRECCION DE OBRA PUBLICA	69,637,256.04	-678,376.07	68,958,879.97	13,937,811.35	6,270,859.48	55,021,068.62
09 03	ADMINISTRACION	209,554.18	6,758.55	216,312.73	189,794.30	189,794.30	26,518.43

"BAJO PROTESTA DE DECIR VERDAD DECLARAMOS QUE LOS ESTADOS FINANCIEROS Y SUS NOTAS, SON RAZONABLEMENTE CORRECTOS Y SON REPOSABILIDAD DEL EMISOR"



MUNICIPIO DE TECOMAN, COL.
Sistema Integral de Contabilidad Gubernamental
ESTADO ANALITICO DEL EJERCICIO DEL PRESUPUESTO DE EGRESOS
 Clasificación Administrativa

DEL 1 DE ENERO AL 31 DE MAYO DE 2023

Análisis por: Clasificación Administrativa

Clave Presupuestaria	Descripción Concepto	Egresos					Subejercicio Ene-May
		Aprobado Ene-May	Ampliaciones / (Reducciones) Ene-May	Modificado Ene-May	Devengado Ene-May	Pagado Ene-May	
UP-UR-UE		(1)	(2)	(3=1+2)	(4)	(5)	(6=3-4)
09 03 01	COORDINACION ADMINISTRATIVA	209,554.18	6,758.55	216,312.73	189,794.30	189,794.30	26,518.43
09 04	DESARROLLO URBANO	1,640,939.15	61,280.51	1,702,219.66	1,358,917.61	1,358,917.61	343,302.05
09 04 01	DIRECCION DESARROLLO URBANO	1,640,939.15	61,280.51	1,702,219.66	1,358,917.61	1,358,917.61	343,302.05
09 05	ALUMBRADO PUBLICO	11,236,873.33	227,483.93	11,464,357.26	9,118,642.44	9,118,642.44	2,345,714.82
09 05 01	DIRECCION DE ALUMBRADO PUBLICO	11,236,873.33	227,483.93	11,464,357.26	9,118,642.44	9,118,642.44	2,345,714.82
10	DIRECCION GENERAL DE SEGURIDAD PUBLICA Y POLICIA VIAL	38,679,656.06	3,821,780.66	42,501,436.72	32,168,730.92	31,923,814.75	10,332,705.80
10 01	SEGURIDAD PUBLICA Y POLICIA VIAL	2,926,331.98	-773,079.78	2,153,252.20	351,665.48	351,665.48	1,801,586.72
10 01 01	DESPACHO DE LA DIRECCION GENERAL DE SEGURIDAD PUBLICA Y POLICIA VIAL	2,926,331.98	-773,079.78	2,153,252.20	351,665.48	351,665.48	1,801,586.72
10 02	SEGURIDAD PUBLICA	31,912,816.90	4,194,108.30	36,106,925.20	28,026,561.46	27,781,645.29	8,080,363.74
10 02 01	DIRECCION DE SEGURIDAD PUBLICA	31,912,816.90	4,194,108.30	36,106,925.20	28,026,561.46	27,781,645.29	8,080,363.74
10 03	POLICIA VIAL	3,691,395.76	378,957.30	4,070,353.06	3,635,967.90	3,635,967.90	434,385.16
10 03 01	DIRECCION DE POLICIA VIAL	3,691,395.76	378,957.30	4,070,353.06	3,635,967.90	3,635,967.90	434,385.16
10 04	PREVENCION DEL DELITO	149,111.42	21,794.84	170,906.26	154,536.08	154,536.08	16,370.18
10 04 01	DIRECCION DE PREVENCION DEL DELITO	149,111.42	21,794.84	170,906.26	154,536.08	154,536.08	16,370.18
11	DIRECCION GENERAL DE ASUNTOS JURIDICOS	2,112,476.42	6,205,412.12	8,317,888.54	8,143,797.50	8,143,797.50	174,091.04
11 02	ASUNTOS JURIDICOS	2,112,476.42	6,205,412.12	8,317,888.54	8,143,797.50	8,143,797.50	174,091.04
11 02 01	DIRECCION DE ASUNTOS JURIDICOS	2,112,476.42	6,205,412.12	8,317,888.54	8,143,797.50	8,143,797.50	174,091.04
12	ADMINISTRACION PARAMUNICIPAL	10,308,333.30	1,710,000.00	12,018,333.30	11,918,333.30	11,918,333.30	100,000.00
12 01	ORGANISMOS PUBLICOS DESCENTRALIZADOS	10,308,333.30	1,710,000.00	12,018,333.30	11,918,333.30	11,918,333.30	100,000.00
12 01 01	SISTEMA PARA EL DESARROLLO INTEGRAL DE LA FAMILIA EN EL MUNICIPIO DE TECOMAN	10,000,000.00	1,710,000.00	11,710,000.00	11,710,000.00	11,710,000.00	0.00
12 01 03	INSTITUTO MUNICIPAL DE LAS MUJERES TECOMENSES	308,333.30	0.00	308,333.30	208,333.30	208,333.30	100,000.00
13	JUNTAS MUNICIPALES Y COMISARIAS	1,967,254.75	0.00	1,967,254.75	1,572,683.85	1,572,683.85	394,570.90
13 01	JUNTAS MUNICIPALES Y COMISARIAS	1,967,254.75	0.00	1,967,254.75	1,572,683.85	1,572,683.85	394,570.90
13 01 01	JUNTA MUNICIPAL DE CERRO DE ORTEGA	387,202.75	0.00	387,202.75	316,090.66	316,090.66	71,112.09
13 01 02	JUNTA MUNICIPAL DE TECOLAPA	211,369.45	0.00	211,369.45	170,850.66	170,850.66	40,518.79
13 01 03	JUNTA MUNICIPAL DE CALERAS	224,702.75	0.00	224,702.75	180,850.66	180,850.66	43,852.09
13 01 04	JUNTA MUNICIPAL DE COFRADIA DE MORELOS	211,369.45	0.00	211,369.45	170,850.66	170,850.66	40,518.79
13 01 05	JUNTA MUNICIPAL DE CAXITLAN	196,786.10	0.00	196,786.10	156,850.66	156,850.66	39,935.44
13 01 06	JUNTA MUNICIPAL DE MADRID	270,536.05	0.00	270,536.05	213,850.66	213,850.66	56,685.39
13 01 07	COMISARIAS MUNICIPALES	465,288.20	0.00	465,288.20	363,339.89	363,339.89	101,948.31
14	JUBILADOS Y PENSIONADOS	32,282,568.74	-902,383.55	31,380,185.19	25,416,497.16	25,416,497.16	5,963,688.03
14 01	JUBILADOS Y PENSIONADOS	32,282,568.74	-902,383.55	31,380,185.19	25,416,497.16	25,416,497.16	5,963,688.03
14 01 01	JUBILADOS Y PENSIONADOS	32,282,568.74	-902,383.55	31,380,185.19	25,416,497.16	25,416,497.16	5,963,688.03

"BAJO PROTESTA DE DECIR VERDAD DECLARAMOS QUE LOS ESTADOS FINANCIEROS Y SUS NOTAS, SON RAZONABLEMENTE CORRECTOS Y SON REponsabilidad DEL EMISOR"

Fecha: 06/06/2023 11:20:15 a. m.

Pág.: 49



MUNICIPIO DE TECOMAN, COL.
Sistema Integral de Contabilidad Gubernamental
ESTADO ANALITICO DEL EJERCICIO DEL PRESUPUESTO DE EGRESOS
 Clasificación Administrativa

DEL 1 DE ENERO AL 31 DE MAYO DE 2023

Análisis por: Clasificación Administrativa

Clave Presupuestaria	Descripción Concepto	Egresos					Subejercicio Ene-May
		Aprobado Ene-May (1)	Ampliaciones / (Reducciones) Ene-May (2)	Modificado Ene-May (3=1+2)	Devengado Ene-May (4)	Pagado Ene-May (5)	

TOTAL DEL GASTO:	289,690,834.01	17,823,154.72	307,513,988.73	201,159,947.35	192,555,987.99	106,354,041.38
-------------------------	-----------------------	----------------------	-----------------------	-----------------------	-----------------------	-----------------------

TESORERO MUNICIPAL
TESORERIA MUNICIPAL
 L.A.F. CARLOS ALZAMORA GONZALEZ

PRESIDENTE MUNICIPAL
 ING. ELIAS ANTONIO LOZANO OCHOA
PRESIDENCIA

DIRECTOR DE EGRESOS Y CONTABILIDAD
 C.P. ANDREA JUAREZ CRUZ
DIRECCION DE EGRESOS



MUNICIPIO DE TECOMAN, COL.
Sistema Integral de Contabilidad Gubernamental
ESTADO ANALITICO DEL EJERCICIO DEL PRESUPUESTO DE EGRESOS
 Clasificación Funcional (Finalidad y Función)

DEL 1 DE ENERO AL 31 DE MAYO DE 2023

Análisis por: Clasificación Funcional

Clave Presupuestaria Fin-Fun	Descripción Concepto	Egresos					Subejercicio Ene-May
		Aprobado Ene-May (1)	Ampliaciones / (Reducciones) Ene-May (2)	Modificado Ene-May (3=1+2)	Devengado Ene-May (4)	Pagado Ene-May (5)	
01 GOBIERNO		156,082,226.80	14,467,115.25	170,549,342.05	131,470,828.05	130,569,820.71	39,078,514.00
01 01	LEGISLACION	6,699,513.48	155,778.85	6,855,292.33	5,624,689.65	5,624,150.33	1,230,602.68
01 02	JUSTICIA	269,534.54	8,005.37	277,539.91	215,614.45	214,107.61	61,925.46
01 03	COORDINACION DE LA POLITICA DE GOBIERNO	10,709,905.28	6,645,771.80	17,355,677.08	15,568,666.83	15,548,666.83	1,787,010.25
01 04	RELACIONES EXTERIORES	0.00	0.00	0.00	0.00	0.00	0.00
01 05	ASUNTOS FINANCIEROS Y HACENDARIOS	55,500,167.72	1,074,682.70	56,574,850.42	49,407,874.34	49,405,874.34	7,166,976.08
01 06	SEGURIDAD NACIONAL	0.00	0.00	0.00	0.00	0.00	0.00
01 07	ASUNTOS DE ORDEN PUBLICO Y DE SEGURIDAD INTERIOR	40,719,687.35	3,584,729.68	44,304,417.03	33,353,010.55	33,108,094.38	10,951,406.48
01 08	OTROS SERVICIOS GENERALES	42,183,418.43	2,998,146.85	45,181,565.28	27,300,972.23	26,668,927.22	17,880,593.05
02 DESARROLLO SOCIAL		130,569,564.67	3,247,733.29	133,817,297.96	67,385,499.07	59,682,547.05	66,431,798.89
02 01	PROTECCION AMBIENTAL	23,174,150.76	26,589,348.58	49,763,499.34	23,674,791.96	20,556,953.44	26,088,707.38
02 02	VIVIENDA Y SERVICIOS A LA COMUNIDAD	28,097,977.60	29,363,197.13	57,461,174.73	28,497,502.94	23,933,575.04	28,963,671.79
02 03	SALUD	495,619.60	148,205.47	643,825.07	580,211.71	580,211.71	63,613.36
02 04	RECREACION, CULTURA Y OTRAS MANIFESTACIONES SOCIALES	67,070,890.73	-57,264,802.54	9,806,088.19	730,014.40	718,028.80	9,076,073.79
02 05	EDUCACION	0.00	2,400,000.00	2,400,000.00	719,356.20	719,356.20	1,680,643.80
02 06	PROTECCION SOCIAL	11,730,925.98	2,011,784.65	13,742,710.63	13,183,621.86	13,174,421.86	559,088.77
02 07	OTROS ASUNTOS SOCIALES	0.00	0.00	0.00	0.00	0.00	0.00
03 DESARROLLO ECONOMICO		3,039,042.54	108,306.18	3,147,348.72	2,303,620.23	2,303,620.23	843,728.49
03 01	ASUNTOS ECONOMICOS, COMERCIALES Y LABORALES EN GENERAL	3,039,042.54	108,306.18	3,147,348.72	2,303,620.23	2,303,620.23	843,728.49
03 02	AGROPECUARIA, SILVICULTURA, PESCA Y CAZA	0.00	0.00	0.00	0.00	0.00	0.00
03 03	COMBUSTIBLES Y ENERGIA	0.00	0.00	0.00	0.00	0.00	0.00
03 04	MINERIA, MANUFACTURAS Y CONSTRUCCION	0.00	0.00	0.00	0.00	0.00	0.00
03 05	TRANSPORTE	0.00	0.00	0.00	0.00	0.00	0.00
03 06	COMUNICACIONES	0.00	0.00	0.00	0.00	0.00	0.00
03 07	TURISMO	0.00	0.00	0.00	0.00	0.00	0.00
03 08	CIENCIA, TECNOLOGIA E INNOVACION	0.00	0.00	0.00	0.00	0.00	0.00
03 09	OTRAS INDUSTRIAS Y OTROS ASUNTOS ECONOMICOS	0.00	0.00	0.00	0.00	0.00	0.00
04 OTRAS NO CLASIFICADAS EN FUNCIONES ANTERIORES		0.00	0.00	0.00	0.00	0.00	0.00
04 01	TRANSACCIONES DE LA DEUDA PUBLICA / COSTO FINANCIERO DE LA DEUDA	0.00	0.00	0.00	0.00	0.00	0.00
04 02	TRANSFERENCIAS, PARTICIPACIONES Y APORTACIONES ENTRE DIFERENTES NIVELES Y ORDENES DE GOBIERNO	0.00	0.00	0.00	0.00	0.00	0.00
04 03	SANEAMIENTO DEL SISTEMA FINANCIERO	0.00	0.00	0.00	0.00	0.00	0.00
04 04	ADEUDOS DE EJERCICIOS FISCALES ANTERIORES	0.00	0.00	0.00	0.00	0.00	0.00

"BAJO PROTESTA DE DECIR VERDAD DECLARAMOS QUE LOS ESTADOS FINANCIEROS Y SUS NOTAS, SON RAZONABLEMENTE CORRECTOS Y SON REPOSABILIDAD DEL EMISOR"



MUNICIPIO DE TECOMAN, COL.
Sistema Integral de Contabilidad Gubernamental
ESTADO ANALITICO DEL EJERCICIO DEL PRESUPUESTO DE EGRESOS

Clasificación Funcional (Finalidad y Función)

DEL 1 DE ENERO AL 31 DE MAYO DE 2023

Análisis por: Clasificación Funcional

Clave Presupuestaria Fin-Fun	Descripción Concepto	Egresos					Subejercicio Ene-May
		Aprobado Ene-May (1)	Ampliaciones / (Reducciones) Ene-May (2)	Modificado Ene-May (3=1+2)	Devengado Ene-May (4)	Pagado Ene-May (5)	

TOTAL DEL GASTO:	289,690,834.01	17,823,154.72	307,513,988.73	201,159,947.35	192,555,987.99	106,354,041.38
-------------------------	-----------------------	----------------------	-----------------------	-----------------------	-----------------------	-----------------------

TRESORERO MUNICIPAL
TESORERÍA MUNICIPAL
 L.A.F. CARLOS A. ZAMORA GONZALEZ

PRESIDENTE MUNICIPAL
 ING. ELIAS ANTONIO LOZANO OCHOA
PRESIDENCIA

DIRECTOR DE EGRESOS Y CONTABILIDAD
 C.P. ANDREA JUAREZ CRUZ
DIRECCIÓN DE EGRESOS



MUNICIPIO DE TECOMAN, COL.
Sistema Integral de Contabilidad Gubernamental
ESTADO ANALITICO DEL EJERCICIO DEL PRESUPUESTO DE EGRESOS
Fuente de Financiamiento

DEL 1 DE ENERO AL 31 DE MAYO DE 2023


Análisis por: Fuente de Financiamiento

Clave Presupuestaria FF-OF-RF	Descripción Concepto	Egresos					Subejercicio Ene-May (6=3-4)
		Aprobado Ene-May (1)	Ampliaciones / (Reducciones) Ene-May (2)	Modificado Ene-May (3=1+2)	Devengado Ene-May (4)	Pagado Ene-May (5)	
01	NO ETIQUETADO	182,834,832.15	13,405,951.22	196,240,783.37	147,261,974.72	146,556,654.94	48,978,808.65
01 01	RECURSOS FISCALES	72,726,527.09	9,510,099.00	82,236,626.09	62,416,092.15	62,219,546.28	19,820,533.94
01 01 01	INGRESOS DEL EJERCICIO	72,726,527.09	9,510,099.00	82,236,626.09	62,416,092.15	62,219,546.28	19,820,533.94
01 05	RECURSOS FEDERALES	110,108,305.06	3,895,852.22	114,004,157.28	84,845,882.57	84,337,108.66	29,158,274.71
01 05 01	RECURSOS FEDERALES	110,108,305.06	3,895,852.22	114,004,157.28	84,845,882.57	84,337,108.66	29,158,274.71
02	ETIQUETADO	106,856,001.86	4,417,203.50	111,273,205.36	53,897,972.63	45,999,333.05	57,375,232.73
02 05	RECURSOS FEDERALES	106,856,001.86	4,417,203.50	111,273,205.36	53,897,972.63	45,999,333.05	57,375,232.73
02 05 01	FONDO DE INFRAESTRUCTURA SOCIAL MUNICIPAL FIII	65,620,874.90	0.00	65,620,874.90	11,378,486.29	3,711,534.42	54,242,388.61
02 05 02	FONDO DE FORTALECIMIENTO DE LOS MUNICIPIOS FIV	41,225,126.96	4,417,203.50	45,652,330.46	42,519,486.34	42,287,798.63	3,132,844.12
TOTAL DEL GASTO:		289,690,834.01	17,823,154.72	307,513,988.73	201,159,947.35	192,555,987.99	106,354,041.38



TESORERO MUNICIPAL

L.A.F. CARLOS A. ZAMORA GONZALEZ



PRESIDENTE MUNICIPAL

ING. ELIAS ANTONIO LOZANO OCHOA

PRESIDENCIA



DIRECTOR DE EGRESOS Y CONTABILIDAD

C.P. ANDREA JUAREZ CRUZ

DIRECCION DE EGRESOS



MUNICIPIO DE TECOMAN, COL.
Sistema Integral de Contabilidad Gubernamental
ESTADO ANALITICO DEL EJERCICIO DEL PRESUPUESTO DE EGRESOS
 Ubicación Geográfica

DEL 1 DE ENERO AL 31 DE MAYO DE 2023

Análisis por: Ubicación Geográfica

Clave Presupuestaria Ent-Mun-Loc-Col	Descripción Concepto	Egresos					Subejercicio Ene-May
		Aprobado Ene-May (1)	Ampliaciones / (Reducciones) Ene-May (2)	Modificado Ene-May (3=1+2)	Devengado Ene-May (4)	Pagado Ene-May (5)	
06 COLIMA		289,690,834.01	17,823,154.72	307,513,988.73	201,159,947.35	192,555,987.99	106,354,041.38
06 009 TECOMAN		223,861,625.81	18,873,154.72	242,734,780.53	190,458,406.23	189,521,398.74	52,276,374.30
06 009 1	TECOMAN	0.00	25,506,762.53	25,506,762.53	5,076,695.97	808,967.65	20,430,066.56
06 009 1	004 EL CHAMIZAL	0.00	4,409,689.84	4,409,689.84	1,049,823.35	354,358.46	3,359,866.49
06 009 1	005 TEPEYAC	0.00	1,130,701.44	1,130,701.44	0.00	0.00	1,130,701.44
06 009 1	007 BAYARDO	0.00	288,337.08	288,337.08	0.00	0.00	288,337.08
06 009 1	011 LAS PALMAS	0.00	518,181.66	518,181.66	154,885.82	0.00	363,295.84
06 009 1	012 DIAZ ORDAZ	0.00	377,074.75	377,074.75	0.00	0.00	377,074.75
06 009 1	014 LIBERTAD	0.00	1,800,000.00	1,800,000.00	0.00	0.00	1,800,000.00
06 009 1	016 CENTRO	0.00	2,700,000.00	2,700,000.00	299,109.83	0.00	2,400,890.17
06 009 1	017 COFRADIA DE JUAREZ	0.00	4,530,091.45	4,530,091.45	1,357,859.45	719,356.20	3,172,232.00
06 009 1	019 BENITO JUAREZ	0.00	931,405.10	931,405.10	278,917.02	278,917.02	652,488.08
06 009 1	025 VILLA FLORIDA	0.00	1,599,444.49	1,599,444.49	478,562.23	478,562.23	1,120,882.26
06 009 1	029 VILLAS DEL CENTENARIO	0.00	761,167.06	761,167.06	0.00	0.00	761,167.06
06 009 1	031 SAN JOSE	65,829,208.20	-57,111,558.83	8,717,649.37	0.00	0.00	8,717,649.37
06 009 1	039 GRISELDA ALVAREZ	0.00	1,700,000.00	1,700,000.00	849,521.50	0.00	850,478.50
06 009 18	CALLEJONES	0.00	980,000.00	980,000.00	293,484.67	209,995.26	686,515.33
06 009 25	CERRO DE ORTEGA	0.00	7,428,703.43	7,428,703.43	862,681.28	184,432.43	6,566,022.15
06 009 27	COFRADIA DE HIDALGO (LAGUNA DE ALCUZAHUE)	0.00	1,400,000.00	1,400,000.00	0.00	0.00	1,400,000.00

TOTAL DEL GASTO:

289,690,834.01 17,823,154.72 307,513,988.73 201,159,947.35 192,555,987.99 106,354,041.38

TESORERO MUNICIPAL
TESORERIA MUNICIPAL
 L.A.F. CARLOS A. ZAMORA GONZALEZ

PRESIDENTE MUNICIPAL
 ING. ELIAS ANTONIO LOZANO OCHOA
PRESIDENCIA

DIRECTOR DE EGRESOS Y CONTABILIDAD
 C.P. ANDREA JUAREZ CRUZ
DIRECCIÓN DE EGRESOS

"BAJO PROTESTA DE DECIR VERDAD DECLARAMOS QUE LOS ESTADOS FINANCIEROS Y SUS NOTAS, SON RAZONABLEMENTE CORRECTOS Y SON REPONSABILIDAD DEL EMISOR"

Fecha: 06/06/2023 11:20:21 a. m.

- **Información de Deuda**





MUNICIPIO DE TECOMAN, COL.
Sistema Integral de Contabilidad Gubernamental

ENDEUDAMIENTO NETO
DEL 1 DE ENERO AL 31 DE MAYO DE 2023
(Cifras en Pesos)

Identificación de Crédito o Instrumento	Contratación/Colocación	Amortización	Endeudamiento Neto
	A	B	C = A - B
Créditos Bancarios			
BANCA AFIRME PRESTAMO 308436707	0.00	10,833,333.30	-10,833,333.30
CREDITO BANOBRAS 7184	0.00	65,464.13	-65,464.13
CREDITO BANOBRAS 7186	0.00	1,191,736.68	-1,191,736.68
CREDITO BANOBRAS 7212	0.00	932,890.66	-932,890.66
Total Créditos Bancarios	0.00	13,023,424.77	-13,023,424.77

Otros Instrumentos de Deuda			
Total Otros Instrumentos de Deuda	0.00	0.00	0.00
TOTAL	0.00	13,023,424.77	-13,023,424.77


 TESORERO MUNICIPAL
TESORERIA MUNICIPAL
 L.A.F. CARLOS A. ZAMORA GONZALEZ


 PRESIDENTE MUNICIPAL
 ING. ELIAS ANTONIO LOZANO OCHOA
PRESIDENCIA


 DIRECTOR DE EGRESOS Y CONTABILIDAD
 C.P. ANDREA JUAREZ CRUZ
DIRECCIÓN DE EGRESOS

"BAJO PROTESTA DE DECIR VERDAD DECLARAMOS QUE LOS ESTADOS FINANCIEROS Y SUS NOTAS, SON RAZONABLEMENTE CORRECTOS Y SON RESPONSABILIDAD DEL EMISOR"



MUNICIPIO DE TECOMAN, COL.
Sistema Integral de Contabilidad Gubernamental

INTERESES DE LA DEUDA
DEL 1 DE ENERO AL 31 DE MAYO DE 2023
(Cifras en Pesos)


Identificación de Crédito o Instrumento	Devengado	Pagado
Créditos Bancarios		
BANCA AFIRME PRESTAMO 308436707	945,239.63	945,239.63
CREDITO BANOBRAS 7184	52,552.27	52,552.27
CREDITO BANOBRAS 7186	956,683.45	956,683.45
CREDITO BANOBRAS 7212	704,380.96	704,380.96
Total de Intereses de Créditos Bancarios	2,658,856.31	2,658,856.31
Otros Instrumentos de Deuda		
Total de Intereses de Otros Instrumentos de Deuda	0.00	0.00
TOTAL	2,658,856.31	2,658,856.31


 TESORERO MUNICIPAL
TESORERIA MUNICIPAL
 L.A.F. CARLOS A. ZAMORA GONZALEZ


 PRESIDENTE MUNICIPAL
 ING. ELIAS ANTONIO LOZANO OCHOA
PRESIDENCIA


 DIRECTOR DE EGRESOS Y CONTABILIDAD
 C.P. ANDREA JUAREZ CRUZ
DIRECCIÓN DE EGRESOS

- **Información Programática**





MUNICIPIO DE TECOMAN, COL.
Sistema Integral de Contabilidad Gubernamental

**GASTO POR CATEGORIA PROGRAMATICA
DEL 1 DE ENERO AL 31 DE MAYO DE 2023**

Análisis por: Modalidad de Programa

Clave Presupuestaria	Descripción	Egresos					Subejercicio Ene-May
		Aprobado Ene-May	Ampliaciones / (Reducciones) Ene-May	Modificado Ene-May	Devengado Ene-May	Pagado Ene-May	
GGasto-TProg-Mod	Concepto	(1)	(2)	(3=1+2)	(4)	(5)	(6=3-4)
1 PROGRAMAS		289,690,834.01	17,823,154.72	307,513,988.73	201,159,947.35	192,555,987.99	106,354,041.38
1 1 SUJETO A REGLAS DE OPERACION Y OTROS		0.00	0.00	0.00	0.00	0.00	0.00
1 1 S SUJETOS A REGLAS DE OPERACIÓN		0.00	0.00	0.00	0.00	0.00	0.00
1 1 U OTROS SUBSIDIOS		0.00	0.00	0.00	0.00	0.00	0.00
1 2 DESEMPEÑO DE LAS FUNCIONES		182,284,727.80	7,440,966.46	189,725,694.26	110,297,399.01	102,359,470.26	79,428,295.25
1 2 E PRESTACION DE SERVICIOS PUBLICOS		94,652,581.01	6,221,316.15	100,873,897.16	80,872,964.00	80,611,726.44	20,000,933.16
1 2 B PROVISION DE BIENES PUBLICOS		70,651,331.49	637,767.16	71,289,098.65	15,766,140.26	8,099,188.39	55,522,958.39
1 2 P PLANEACIÓN, SEGUIMIENTO Y EVALUACIÓN DE POLÍTICAS PÚBLICAS		1,640,939.15	53,391.27	1,694,330.42	1,351,028.37	1,351,028.37	343,302.05
1 2 F PROMOCIÓN Y FOMENTO		11,783,413.02	692,633.67	12,476,046.69	9,762,124.53	9,752,385.21	2,713,922.16
1 2 G REGULACIÓN Y SUPERVISIÓN		2,020,399.33	73,309.19	2,093,708.52	1,696,996.34	1,696,996.34	396,712.18
1 2 A FUNCIONES DE LAS FUERZAS ARMADAS (ÚNICAMENTE GOBIERNO FEDERAL)		0.00	0.00	0.00	0.00	0.00	0.00
1 2 R ESPECÍFICOS		1,536,063.80	-237,450.98	1,298,612.82	848,145.51	848,145.51	450,467.31
1 2 K PROYECTOS DE INVERSIÓN		0.00	0.00	0.00	0.00	0.00	0.00
1 3 ADMINISTRATIVOS Y DE APOYO		106,503,722.66	11,284,571.81	117,788,294.47	90,862,548.34	90,196,517.73	26,925,746.13
1 3 M APOYO AL PROCESO PRESUPUESTARIO Y PARA MEJORAR LA EFICIENCIA INSTITUCIONAL		40,195,589.75	305,446.29	40,501,036.04	30,533,912.02	30,533,912.02	9,967,124.02
1 3 O APOYO A LA FUNCIÓN PÚBLICA Y AL MEJORAMIENTO DE LA GESTIÓN		66,308,132.91	10,979,125.52	77,287,258.43	60,328,636.32	59,662,605.71	16,958,622.11
1 3 W OPERACIONES AJENAS		0.00	0.00	0.00	0.00	0.00	0.00
1 4 COMPROMISOS		0.00	0.00	0.00	0.00	0.00	0.00
1 4 L OBLIGACIONES DE CUMPLIMIENTO DE RESOLUCIÓN JURISDICCIONAL		0.00	0.00	0.00	0.00	0.00	0.00
1 4 N DESASTRES NATURALES		0.00	0.00	0.00	0.00	0.00	0.00
1 5 OBLIGACIONES		902,383.55	-902,383.55	0.00	0.00	0.00	0.00
1 5 J PENSIONES Y JUBILACIONES		902,383.55	-902,383.55	0.00	0.00	0.00	0.00
1 5 T APORTACIONES A LA SEGURIDAD SOCIAL		0.00	0.00	0.00	0.00	0.00	0.00
1 5 Y APORTACIONES A FONDOS DE ESTABILIZACIÓN		0.00	0.00	0.00	0.00	0.00	0.00
1 5 Z APORTACIONES A FONDOS DE INVERSIÓN Y REESTRUCTURA DE PENSIONES		0.00	0.00	0.00	0.00	0.00	0.00
1 6 PROGRAMAS DE GASTO FEDERALIZADO (GOBIERNO FEDERAL)		0.00	0.00	0.00	0.00	0.00	0.00
1 6 I GASTO FEDERALIZADO		0.00	0.00	0.00	0.00	0.00	0.00
2 GASTO NO PROGRAMABLE		0.00	0.00	0.00	0.00	0.00	0.00
2 1 GASTO NO PROGRAMABLE		0.00	0.00	0.00	0.00	0.00	0.00
2 1 C PARTICIPACIONES A ENTIDADES FEDERATIVAS Y MUNICIPIOS		0.00	0.00	0.00	0.00	0.00	0.00

"BAJO PROTESTA DE DECIR VERDAD DECLARAMOS QUE LOS ESTADOS FINANCIEROS Y SUS NOTAS, SON RAZONABLEMENTE CORRECTOS Y SON RESPONSABILIDAD DEL EMISOR"



MUNICIPIO DE TECOMAN, COL.
Sistema Integral de Contabilidad Gubernamental
GASTO POR CATEGORIA PROGRAMATICA
DEL 1 DE ENERO AL 31 DE MAYO DE 2023

Análisis por: Modalidad de Programa

Clave Presupuestaria	Descripción	Egresos					Subejercicio Ene-May
		Aprobado Ene-May	Ampliaciones / (Reducciones) Ene-May	Modificado Ene-May	Devengado Ene-May	Pagado Ene-May	
GGasto-TProg-Mod	Concepto	(1)	(2)	(3=1+2)	(4)	(5)	(6=3-4)
2 1 D	COSTO FINANCIERO, DEUDA O APOYOS A DEUDORES Y AHORRADORES DE LA BANCA	0.00	0.00	0.00	0.00	0.00	0.00
2 1 H	ADEUDOS DE EJERCICIOS FISCALES ANTERIORES	0.00	0.00	0.00	0.00	0.00	0.00
TOTAL DEL GASTO:		289,680,834.01	17,823,154.72	307,513,988.73	201,159,947.35	192,555,987.99	106,354,041.38


 TESORERO MUNICIPAL

L.A.F. CARLOS A. ZAMORA GONZALEZ


 PRESIDENTE MUNICIPAL

ING. ELÍAS ANTONIO LOZANO OCHOA
PRESIDENCIA


 DIRECTOR DE EGRESOS Y CONTABILIDAD

C.P. ANDREA JUÁREZ CRUZ
DIRECCIÓN DE EGRESOS

"BAJO PROTESTA DE DECIR VERDAD DECLARAMOS QUE LOS ESTADOS FINANCIEROS Y SUS NOTAS, SON RAZONABLEMENTE CORRECTOS Y SON RESPONSABILIDAD DEL EMISOR"

Fecha: 06/06/2023 11:20:26 a. m.

- **Indicadores de Postura Fiscal**





MUNICIPIO DE TECOMAN, COL.
Sistema Integral de Contabilidad Gubernamental
INDICADORES DE POSTURA FISCAL
DEL 1 DE ENERO AL 31 DE MAYO DE 2023
 (Cifras en Pesos)

Concepto	Estimado/Aprobado	Devengado	Recaudado/Pagado
I. Ingresos Presupuestarios			
1. Ingresos del Gobierno de la Entidad Federativa			
2. Ingresos del Sector Paraestatal	315,739,598.33	306,793,620.83	306,793,620.83
II. Egresos Presupuestarios			
3. Egresos del Gobierno de la Entidad Federativa			
4. Egresos del Sector Paraestatal	289,690,834.01	201,159,947.35	192,555,987.99
III. Balance Presupuestario(Superávit o Déficit)(III = I - II)	26,048,764.32	105,633,673.48	114,237,632.84

Concepto	Estimado/Aprobado	Devengado	Recaudado/Pagado
III. Balance Presupuestario(Superávit o Déficit)	26,048,764.32	105,633,673.48	114,237,632.84
IV. Intereses, Comisiones y Gastos de la Deuda	2,604,166.65	2,851,399.26	2,851,399.26
V. Balance Primario(Superávit o Déficit)(V = III + IV)	23,444,597.67	102,782,274.22	111,386,233.58

Concepto	Estimado/Aprobado	Devengado	Recaudado/Pagado
A. Financiamiento	0.00	0.00	0.00
B. Amortización de la Deuda	12,766,666.55	13,023,424.77	13,023,424.77
C. Financiamiento Neto	-12,766,666.55	-13,023,424.77	-13,023,424.77

"BAJO PROTESTA DE DECIR VERDAD DECLARAMOS QUE LOS ESTADOS FINANCIEROS Y SUS NOTAS, SON RAZONABLEMENTE CORRECTOS Y SON REPOSABILIDAD DEL EMISOR"



MUNICIPIO DE TECOMAN, COL.
Sistema Integral de Contabilidad Gubernamental

INDICADORES DE POSTURA FISCAL
DEL 1 DE ENERO AL 31 DE MAYO DE 2023
(Cifras en Pesos)

Nota: Estas firmas corresponden al INDICADORES DE POSTURA FISCAL



 TRESORERO MUNICIPAL
L.A.F. CARLOS A. ZAMORA GONZALEZ
 TESORERIA MUNICIPAL



 PRESIDENTE MUNICIPAL
 ING. **ELIAS ANTONIO LOZANO OCHOA**
 PRESIDENCIA

DIRECTOR DE EGRESOS Y CONTABILIDAD

C.P. ANDREA JUAREZ CRUZ

 DIRECCION DE EGRESOS

- **Anexos**





MUNICIPIO DE TECOMAN, COL.
Sistema Integral de Contabilidad Gubernamental
BALANZA DE COMPROBACION
DEL 1 DE ENERO AL 31 DE MAYO DE 2023

Descripción	Saldo Anterior		Movimientos		Saldo Actual	
	Debe	Haber	Debe	Haber	Debe	Haber
ACTIVO						
ACTIVO CIRCULANTE	83,132,407.14	0.00	597,010,148.87	524,101,373.82	156,041,182.19	0.00
<i>EFFECTIVO Y EQUIVALENTES</i>	<i>45,709,392.87</i>	<i>0.00</i>	<i>579,704,417.85</i>	<i>500,350,192.41</i>	<i>125,063,618.31</i>	<i>0.00</i>
BANCOS/TESORERIA	45,707,980.87	0.00	579,704,417.85	500,350,192.41	125,062,206.31	0.00
DEPOSITOS DE FONDOS DE TERCEROS EN GARANTÍA Y/O ADMINISTRACIÓN	1,412.00	0.00	0.00	0.00	1,412.00	0.00
<i>DERECHOS A RECIBIR EFFECTIVO O EQUIVALENTES</i>	<i>37,389,896.65</i>	<i>0.00</i>	<i>13,506,286.58</i>	<i>14,202,490.10</i>	<i>36,693,693.13</i>	<i>0.00</i>
INVERSIONES FINANCIERAS DE CORTO PLAZO	1,930,235.85	0.00	0.00	0.00	1,930,235.85	0.00
CUENTAS POR COBRAR A CORTO PLAZO	1,011,245.66	0.00	3,721.75	7,256.00	1,007,711.41	0.00
DEUDORES DIVERSOS POR COBRAR A CORTO PLAZO	34,372,524.04	0.00	13,207,291.17	13,965,960.44	33,613,854.77	0.00
DEUDORES POR ANTICIPOS DE TESORERIA A CORTO PLAZO	75,891.10	0.00	295,273.66	229,273.66	141,891.10	0.00
<i>DERECHOS A RECIBIR BIENES O SERVICIOS</i>	<i>33,117.62</i>	<i>0.00</i>	<i>3,799,444.44</i>	<i>9,548,691.31</i>	<i>0.00</i>	<i>5,716,129.25</i>
ANTICIPO A PROVEEDORES POR ADQUISICIÓN DE BIENES Y PRESTACIÓN DE SERVICIOS A CORTO PLAZO	33,117.62	0.00	0.00	0.00	33,117.62	0.00
ANTICIPO A CONTRATISTAS POR OBRAS PÚBLICAS A CORTO PLAZO	0.00	0.00	3,799,444.44	9,548,691.31	0.00	5,749,246.87
ACTIVO NO CIRCULANTE	730,697,218.74	0.00	25,068,592.24	5,962,332.67	749,803,478.31	0.00
<i>BIENES INMUEBLES, INFRAESTRUCTURA Y CONSTRUCCIONES EN PROCESO</i>	<i>582,801,216.19</i>	<i>0.00</i>	<i>21,831,065.83</i>	<i>4,703,332.67</i>	<i>599,928,949.35</i>	<i>0.00</i>
TERRENOS	11,426,870.51	0.00	0.00	0.00	11,426,870.51	0.00
EDIFICIOS NO HABITACIONALES	111,416,201.01	0.00	0.00	0.00	111,416,201.01	0.00
CONSTRUCCIONES EN PROCESO EN BIENES DE DOMINIO PÚBLICO	417,136,924.31	0.00	21,154,120.66	4,703,332.67	433,587,712.30	0.00
CONSTRUCCIONES EN PROCESO EN BIENES PROPIOS	42,821,220.36	0.00	676,945.17	0.00	43,498,165.53	0.00



MUNICIPIO DE TECOMAN, COL.
Sistema Integral de Contabilidad Gubernamental
BALANZA DE COMPROBACION
DEL 1 DE ENERO AL 31 DE MAYO DE 2023

Descripción	Saldo Anterior		Movimientos		Saldo Actual	
	Debe	Haber	Debe	Haber	Debe	Haber
BIENES MUEBLES	146,336,455.56	0.00	3,237,526.41	1,259,000.00	148,314,981.97	0.00
MOBILIARIO Y EQUIPO DE ADMINISTRACIÓN	16,993,690.39	0.00	25,426.20	0.00	17,019,116.59	0.00
MOBILIARIO Y EQUIPO EDUCACIONAL Y RECREATIVO	1,174,333.95	0.00	13,383.00	0.00	1,187,716.95	0.00
EQUIPO E INSTRUMENTAL MÉDICO Y DE LABORATORIO	2,891.10	0.00	15,876.00	0.00	18,767.10	0.00
EQUIPO DE TRANSPORTE	79,277,516.70	0.00	3,051,000.00	1,259,000.00	81,069,516.70	0.00
EQUIPO DE DEFENSA Y SEGURIDAD	10,494,661.90	0.00	0.00	0.00	10,494,661.90	0.00
MAQUINARIA, OTROS EQUIPOS Y HERRAMIENTAS	38,393,361.52	0.00	131,841.21	0.00	38,525,202.73	0.00
ACTIVOS INTANGIBLES	1,559,546.99	0.00	0.00	0.00	1,559,546.99	0.00
SOFTWARE	1,559,546.99	0.00	0.00	0.00	1,559,546.99	0.00
PASIVO						
PASIVO CIRCULANTE	0.00	233,375,185.80	284,119,981.23	247,701,930.58	0.00	196,957,135.15
CUENTAS POR PAGAR A CORTO PLAZO	0.00	173,073,668.03	167,908,502.32	155,482,514.00	0.00	160,647,679.71
SERVICIOS PERSONALES POR PAGAR A CORTO PLAZO	0.00	13,988,799.30	5,447,949.87	4,830,852.31	0.00	13,371,701.74
PROVEEDORES POR PAGAR A CORTO PLAZO	0.00	12,258,480.93	37,260,437.35	36,373,459.32	0.00	11,371,502.90
CONTRATISTAS POR OBRAS PÚBLICAS POR PAGAR A CORTO PLAZO	0.00	14,801,355.59	17,021,865.41	12,595,313.36	0.00	10,374,803.54
PARTICIPACIONES Y APORTACIONES POR PAGAR A CORTO PLAZO	0.00	20,609.00	179,654.00	179,654.00	0.00	20,609.00
TRANSFERENCIAS OTORGADAS POR PAGAR A CORTO PLAZO	0.00	1,850,459.00	14,761,732.86	14,742,268.22	0.00	1,830,994.36
RETENCIONES Y CONTRIBUCIONES POR PAGAR A CORTO PLAZO	0.00	130,151,684.81	88,360,517.61	66,176,956.54	0.00	107,968,123.74
DEVOLUCIONES DE LA LEY DE INGRESO POR PAGAR A CORTO PLAZO	0.00	0.00	297,809.99	5,475.02	292,334.97	0.00
OTRAS CUENTAS POR PAGAR A CORTO PLAZO	0.00	2,279.40	4,578,535.23	20,578,535.23	0.00	16,002,279.40
PORCIÓN A CORTO PLAZO DE	0.00	25,561,840.84	13,023,424.77	5,078,159.16	0.00	17,616,575.23



MUNICIPIO DE TECOMAN, COL.
Sistema Integral de Contabilidad Gubernamental
BALANZA DE COMPROBACION
DEL 1 DE ENERO AL 31 DE MAYO DE 2023

Descripción	Saldo Anterior		Movimientos		Saldo Actual	
	Debe	Haber	Debe	Haber	Debe	Haber
LA DEUDA PÚBLICA A LARGO PLAZO						
PORCIÓN A CORTO PLAZO DE LA DEUDA PÚBLICA INTERNA	0.00	25,561,840.84	13,023,424.77	5,078,159.16	0.00	17,616,575.23
FONDOS Y BIENES DE TERCEROS EN GARANTÍA Y/O ADMINISTRACIÓN A CORTO PLAZO	50,356.70	0.00	27,000.00	51,800.00	25,556.70	0.00
FONDOS EN GARANTÍA A CORTO PLAZO	50,356.70	0.00	27,000.00	51,800.00	25,556.70	0.00
PROVISIONES A CORTO PLAZO	0.00	34,790,033.63	103,161,054.14	87,089,457.42	0.00	18,718,436.91
OTRAS PROVISIONES A CORTO PLAZO	0.00	34,790,033.63	103,161,054.14	87,089,457.42	0.00	18,718,436.91
PASIVO NO CIRCULANTE	0.00	35,486,093.40	5,078,159.16	0.00	0.00	30,407,934.24
DEUDA PÚBLICA A LARGO PLAZO	0.00	35,486,093.40	5,078,159.16	0.00	0.00	30,407,934.24
PRÉSTAMOS DE LA DEUDA INTERNA POR PAGAR A LARGO PLAZO	0.00	35,486,093.40	5,078,159.16	0.00	0.00	30,407,934.24
HACIENDA PUBLICA/ PATRIMONIO						
HACIENDA PUBLICA/ PATRIMONIO CONTRIBUIDO	0.00	112,800,105.42	0.00	0.00	0.00	112,800,105.42
APORTACIONES	0.00	112,800,105.42	0.00	0.00	0.00	112,800,105.42
PATRIMONIO HACIENDA PUBLICA	0.00	112,800,105.42	0.00	0.00	0.00	112,800,105.42
HACIENDA PUBLICA/ PATRIMONIO GENERADO	0.00	432,168,241.26	579,423.97	577,461.57	0.00	432,166,278.86
RESULTADOS DE EJERCICIOS ANTERIORES	0.00	432,168,241.26	579,423.97	577,461.57	0.00	432,166,278.86
RESULTADO EJERCICIOS ANTERIORES 2008	56,597,924.79	0.00	0.00	0.00	56,597,924.79	0.00
RESULTADO EJERCICIO 2009	0.00	18,225,928.30	0.00	0.00	0.00	18,225,928.30
RESULTADO EJERCICIO 2010	0.00	5,967,780.44	0.00	0.00	0.00	5,967,780.44
RESULTADO EJERCICIO 2011	38,776,295.80	0.00	0.00	0.00	38,776,295.80	0.00
RESULTADO EJERCICIO 2012	0.00	10,700,186.04	0.00	0.00	0.00	10,700,186.04
RESULTADO EJERCICIO 2013	0.00	37,365,804.09	0.00	0.00	0.00	37,365,804.09
RESULTADO EJERCICIO 2014	0.00	55,802,489.92	0.00	0.00	0.00	55,802,489.92



MUNICIPIO DE TECOMAN, COL.
Sistema Integral de Contabilidad Gubernamental
BALANZA DE COMPROBACION
DEL 1 DE ENERO AL 31 DE MAYO DE 2023

Descripción	Saldo Anterior		Movimientos		Saldo Actual	
	Debe	Haber	Debe	Haber	Debe	Haber
RESULTADO EJERCICIO 2015	0.00	40,552,611.05	0.00	0.00	0.00	40,552,611.05
RESULTADOS EJERCICIO 2016	0.00	80,671,980.72	0.00	0.00	0.00	80,671,980.72
RESULTADOS EJERCICIO 2017	0.00	7,077,339.01	0.00	0.00	0.00	7,077,339.01
RESULTADOS EJERCICIO 2018	0.00	57,951,346.80	0.00	0.00	0.00	57,951,346.80
RESULTADOS EJERCICIO 2019	0.00	83,842,372.58	0.00	0.00	0.00	83,842,372.58
RESULTADOS EJERCICIO 2020	0.00	103,605,773.98	0.00	0.00	0.00	103,605,773.98
RESULTADOS EJERCICIO 2021	0.00	11,915,389.92	28,756.74	180,084.79	0.00	12,066,717.97
RESULTADOS EJERCICIO 2022	0.00	13,863,459.00	550,667.23	397,376.78	0.00	13,710,168.55
INGRESOS Y OTROS BENEFICIOS						
INGRESOS DE GESTIÓN	0.00	0.00	26,916,052.56	105,104,491.89	0.00	78,188,439.33
<i>IMPUESTOS</i>	<i>0.00</i>	<i>0.00</i>	<i>138,918.46</i>	<i>46,458,654.12</i>	<i>0.00</i>	<i>46,319,735.66</i>
IMPUESTOS SOBRE LOS INGRESOS	0.00	0.00	0.00	58,291.40	0.00	58,291.40
IMPUESTOS SOBRE EL PATRIMONIO	0.00	0.00	138,918.46	40,848,912.37	0.00	40,709,993.91
IMPUESTOS SOBRE LA PRODUCCIÓN, EL CONSUMO Y LAS TRANSACCIONES	0.00	0.00	0.00	5,143,898.92	0.00	5,143,898.92
ACCESORIOS DE IMPUESTOS	0.00	0.00	0.00	407,551.43	0.00	407,551.43
<i>DERECHOS</i>	<i>0.00</i>	<i>0.00</i>	<i>26,718,227.83</i>	<i>54,365,400.13</i>	<i>0.00</i>	<i>27,647,172.30</i>
DERECHOS POR EL USO, GOCE, APROVECHAMIENTO O EXPLOTACIÓN DE BIENES DE DOMINIO PÚBLICO	0.00	0.00	0.06	647,240.03	0.00	647,239.97
DERECHOS POR PRESTACIÓN DE SERVICIOS	0.00	0.00	2,718,227.77	17,607,795.45	0.00	14,889,567.68
ACCESORIOS DE DERECHOS	0.00	0.00	0.00	1,681,759.45	0.00	1,681,759.45
OTROS DERECHOS	0.00	0.00	24,000,000.00	34,428,605.20	0.00	10,428,605.20
<i>PRODUCTOS</i>	<i>0.00</i>	<i>0.00</i>	<i>0.00</i>	<i>1,891,293.05</i>	<i>0.00</i>	<i>1,891,293.05</i>
PRODUCTOS	0.00	0.00	0.00	1,891,293.05	0.00	1,891,293.05
<i>APROVECHAMIENTOS</i>	<i>0.00</i>	<i>0.00</i>	<i>58,906.27</i>	<i>2,389,144.59</i>	<i>0.00</i>	<i>2,330,238.32</i>
MULTAS	0.00	0.00	0.00	1,788,543.41	0.00	1,788,543.41
OTROS APROVECHAMIENTOS	0.00	0.00	58,906.27	600,601.18	0.00	541,694.91
PARTICIPACIONES, APORTACIONES, CONVENIOS, INCENTIVOS DERIVADOS DE LA COLABORACIÓN FISCAL, FONDOS DISTINTOS DE	0.00	0.00	4,486,486.72	233,091,668.22	0.00	228,605,181.50



MUNICIPIO DE TECOMAN, COL.
Sistema Integral de Contabilidad Gubernamental
BALANZA DE COMPROBACION
DEL 1 DE ENERO AL 31 DE MAYO DE 2023

Descripción	Saldo Anterior		Movimientos		Saldo Actual	
	Debe	Haber	Debe	Haber	Debe	Haber
APORTACIONES, TRANSFERENCIAS, ASIGNACIONES, SUBSIDIOS Y SUBVENCIONES, Y PENSIONES Y JUBILACIONES						
<i>PARTICIPACIONES, APORTACIONES, CONVENIOS, INCENTIVOS DERIVADOS DE LA COLABORACIÓN FISCAL Y FONDOS DISTINTOS DE APORTACIONES</i>	0.00	0.00	4,486,486.72	233,091,668.22	0.00	228,605,181.50
PARTICIPACIONES	0.00	0.00	4,486,486.72	109,255,658.22	0.00	104,769,171.50
APORTACIONES	0.00	0.00	0.00	123,073,410.00	0.00	123,073,410.00
CONVENIOS	0.00	0.00	0.00	762,600.00	0.00	762,600.00
GASTOS Y OTRAS PÉRDIDAS						
GASTOS DE FUNCIONAMIENTO	0.00	0.00	134,091,235.91	3,068,474.91	131,022,761.00	0.00
<i>SERVICIOS PERSONALES</i>	<i>0.00</i>	<i>0.00</i>	<i>102,434,272.47</i>	<i>528,686.98</i>	<i>101,905,585.49</i>	<i>0.00</i>
REMUNERACIONES AL PERSONAL DE CARÁCTER PERMANENTE	0.00	0.00	56,079,045.76	1,470.12	56,077,575.64	0.00
REMUNERACIONES AL PERSONAL DE CARÁCTER TRANSITORIO	0.00	0.00	3,922,281.38	0.00	3,922,281.38	0.00
REMUNERACIONES ADICIONALES Y ESPECIALES	0.00	0.00	2,023,380.84	0.00	2,023,380.84	0.00
SEGURIDAD SOCIAL	0.00	0.00	9,882,198.57	0.00	9,882,198.57	0.00
OTRAS PRESTACIONES SOCIALES Y ECONOMICAS	0.00	0.00	30,527,365.92	527,216.86	30,000,149.06	0.00
MATERIALES Y SUMINISTROS	0.00	0.00	6,563,442.76	301,801.60	6,261,641.16	0.00
MATERIALES DE ADMINISTRACION, EMISION DE DOCUMENTOS Y ARTICULOS OFICIALES	0.00	0.00	535,971.05	23,175.18	512,795.87	0.00
ALIMENTOS Y UTENSILIOS	0.00	0.00	158,564.49	0.00	158,564.49	0.00
MATERIALES Y ARTICULOS DE CONSTRUCCION Y DE REPARACION	0.00	0.00	618,164.58	0.00	618,164.58	0.00
PRODUCTOS QUIMICOS, FARMACEUTICOS Y DE LABORATORIO	0.00	0.00	3,156.67	0.00	3,156.67	0.00



MUNICIPIO DE TECOMAN, COL.
Sistema Integral de Contabilidad Gubernamental
BALANZA DE COMPROBACION
DEL 1 DE ENERO AL 31 DE MAYO DE 2023

Descripción	Saldo Anterior		Movimientos		Saldo Actual	
	Debe	Haber	Debe	Haber	Debe	Haber
COMBUSTIBLES, LUBRICANTES Y ADITIVOS	0.00	0.00	4,845,304.60	241,299.55	4,604,005.05	0.00
VESTUARIO, BLANCOS, PRENDAS DE PROTECCION Y ARTICULOS DEPORTIVOS	0.00	0.00	117,596.33	9,802.00	107,794.33	0.00
MATERIALES Y SUMINISTROS PARA SEGURIDAD	0.00	0.00	45,600.00	0.00	45,600.00	0.00
HERRAMIENTAS, REFACCIONES Y ACCESORIOS MENORES	0.00	0.00	239,085.04	27,524.87	211,560.17	0.00
SERVICIOS GENERALES	0.00	0.00	25,093,520.68	2,237,986.33	22,855,534.35	0.00
SERVICIOS BÁSICOS	0.00	0.00	8,037,628.55	0.00	8,037,628.55	0.00
SERVICIOS DE ARRENDAMIENTO	0.00	0.00	719,272.56	23,281.42	695,991.14	0.00
SERVICIOS PROFESIONALES, CIENTÍFICOS Y TÉCNICOS Y OTROS SERVICIOS	0.00	0.00	853,195.11	6,853.45	846,341.66	0.00
SERVICIOS FINANCIEROS, BANCARIOS Y COMERCIALES	0.00	0.00	1,339,338.89	100.83	1,339,238.06	0.00
SERVICIOS DE INSTALACION, REPARACION, MANTENIMIENTO Y CONSERVACION	0.00	0.00	5,431,283.10	2,199,122.59	3,232,160.51	0.00
SERVICIOS DE COMUNICACION SOCIAL Y PUBLICIDAD	0.00	0.00	228,625.60	0.00	228,625.60	0.00
SERVICIOS DE TRASLADO Y VIATICOS	0.00	0.00	53,093.90	0.00	53,093.90	0.00
SERVICIOS OFICIALES	0.00	0.00	755,542.13	0.00	755,542.13	0.00
OTROS SERVICIOS GENERALES	0.00	0.00	7,675,540.84	8,628.04	7,666,912.80	0.00
TRANSFERENCIAS, ASIGNACIONES, SUBSIDIOS Y OTRAS AYUDAS	0.00	0.00	39,426,599.74	200,000.00	39,226,599.74	0.00
<i>TRANSFERENCIAS INTERNAS Y ASIGNACIONES AL SECTOR PÚBLICO</i>	<i>0.00</i>	<i>0.00</i>	<i>11,918,333.30</i>	<i>0.00</i>	<i>11,918,333.30</i>	<i>0.00</i>
TRANSFERENCIAS INTERNAS AL SECTOR PÚBLICO	0.00	0.00	11,918,333.30	0.00	11,918,333.30	0.00
SUBSIDIOS Y SUBENCIONES	0.00	0.00	484,240.00	0.00	484,240.00	0.00
SUBSIDIOS	0.00	0.00	484,240.00	0.00	484,240.00	0.00



MUNICIPIO DE TECOMAN, COL.
Sistema Integral de Contabilidad Gubernamental
BALANZA DE COMPROBACION
DEL 1 DE ENERO AL 31 DE MAYO DE 2023

Descripción	Saldo Anterior		Movimientos		Saldo Actual	
	Debe	Haber	Debe	Haber	Debe	Haber
AYUDAS SOCIALES	0.00	0.00	1,607,529.28	200,000.00	1,407,529.28	0.00
AYUDAS SOCIALES A PERSONAS	0.00	0.00	663,529.28	0.00	663,529.28	0.00
AYUDAS SOCIALES A INSTITUCIONES	0.00	0.00	944,000.00	200,000.00	744,000.00	0.00
PENSIONES Y JUBILACIONES	0.00	0.00	25,416,497.16	0.00	25,416,497.16	0.00
JUBILACIONES	0.00	0.00	25,416,497.16	0.00	25,416,497.16	0.00
PARTICIPACIONES Y APORTACIONES	0.00	0.00	179,654.00	0.00	179,654.00	0.00
PARTICIPACIONES	0.00	0.00	179,654.00	0.00	179,654.00	0.00
PARTICIPACIONES DE LA FEDERACIÓN A ENTIDADES FEDERATIVAS Y MUNICIPIOS	0.00	0.00	179,654.00	0.00	179,654.00	0.00
INTERESES, COMISIONES Y OTROS GASTOS DE LA DEUDA PÚBLICA	0.00	0.00	2,851,399.26	0.00	2,851,399.26	0.00
INTERESES DE LA DEUDA PÚBLICA	0.00	0.00	2,851,399.26	0.00	2,851,399.26	0.00
INTERESES DE LA DEUDA PÚBLICA INTERNA	0.00	0.00	2,851,399.26	0.00	2,851,399.26	0.00
CUENTAS DE CIERRE CONTABLE						
CUENTAS DE ORDEN CONTABLES						
CUENTAS DE ORDEN PRESUPUESTARIAS						
LEY DE INGRESOS	0.00	0.00	1,423,225,029.19	1,423,225,029.19	0.00	0.00
LEY DE INGRESOS ESTIMADA	0.00	0.00	684,027,630.41	0.00	684,027,630.41	0.00
IMPUESTOS	0.00	0.00	70,948,093.85	0.00	70,948,093.85	0.00
DERECHOS	0.00	0.00	52,774,801.01	0.00	52,774,801.01	0.00
PRODUCTOS DE TIPO CORRIENTE	0.00	0.00	4,891,000.00	0.00	4,891,000.00	0.00
APROVECHAMIENTOS DE TIPO CORRIENTE	0.00	0.00	4,203,000.00	0.00	4,203,000.00	0.00
PARTICIPACIONES Y APORTACIONES.	0.00	0.00	516,210,735.55	0.00	516,210,735.55	0.00
INGRESOS DERIVADOS DE FINANCIAMIENTOS	0.00	0.00	35,000,000.00	0.00	35,000,000.00	0.00



MUNICIPIO DE TECOMAN, COL.
Sistema Integral de Contabilidad Gubernamental
BALANZA DE COMPROBACION
DEL 1 DE ENERO AL 31 DE MAYO DE 2023

Descripción	Saldo Anterior		Movimientos		Saldo Actual	
	Debe	Haber	Debe	Haber	Debe	Haber
LEY DE INGRESOS POR EJECUTAR	0.00	0.00	338,196,160.11	715,430,169.69	0.00	377,234,009.58
IMPUESTOS	0.00	0.00	46,458,654.12	71,087,012.31	0.00	24,628,358.19
DERECHOS	0.00	0.00	54,365,400.13	79,493,028.84	0.00	25,127,628.71
PRODUCTOS DE TIPO CORRIENTE	0.00	0.00	1,891,293.05	4,891,000.00	0.00	2,999,706.95
APROVECHAMIENTOS DE TIPO CORRIENTE	0.00	0.00	2,389,144.59	4,261,906.27	0.00	1,872,761.68
PARTICIPACIONES Y APORTACIONES.	0.00	0.00	233,091,668.22	520,697,222.27	0.00	287,605,554.05
INGRESOS DERIVADOS DE FINANCIAMIENTOS	0.00	0.00	0.00	35,000,000.00	0.00	35,000,000.00
LEY DE INGRESOS DEVENGADA	0.00	0.00	369,598,699.39	369,598,699.39	0.00	0.00
IMPUESTOS	0.00	0.00	46,597,572.58	46,597,572.58	0.00	0.00
DERECHOS	0.00	0.00	81,083,627.96	81,083,627.96	0.00	0.00
PRODUCTOS DE TIPO CORRIENTE	0.00	0.00	1,891,293.05	1,891,293.05	0.00	0.00
APROVECHAMIENTOS DE TIPO CORRIENTE	0.00	0.00	2,448,050.86	2,448,050.86	0.00	0.00
PARTICIPACIONES Y APORTACIONES.	0.00	0.00	237,578,154.94	237,578,154.94	0.00	0.00
LEY DE INGRESOS RECAUDADA	0.00	0.00	31,402,539.28	338,196,160.11	0.00	306,793,620.83
IMPUESTOS	0.00	0.00	138,918.46	46,458,654.12	0.00	46,319,735.66
DERECHOS	0.00	0.00	26,718,227.83	54,365,400.13	0.00	27,647,172.30
PRODUCTOS DE TIPO CORRIENTE	0.00	0.00	0.00	1,891,293.05	0.00	1,891,293.05
APROVECHAMIENTOS DE TIPO CORRIENTE	0.00	0.00	58,906.27	2,389,144.59	0.00	2,330,238.32
PARTICIPACIONES Y APORTACIONES.	0.00	0.00	4,486,486.72	233,091,668.22	0.00	228,605,181.50
PRESUPUESTO DE EGRESOS	0.00	0.00	1,885,901,227.45	1,885,901,227.45	0.00	0.00
PRESUPUESTO DE EGRESOS APROBADO	0.00	0.00	0.00	684,027,630.41	0.00	684,027,630.41
SERVICIOS PERSONALES (APROBADO)	0.00	0.00	0.00	298,335,589.83	0.00	298,335,589.83
MATERIALES Y SUMINISTROS (APROBADO)	0.00	0.00	0.00	24,314,939.64	0.00	24,314,939.64
SERVICIOS GENERALES	0.00	0.00	0.00	54,558,775.40	0.00	54,558,775.40



MUNICIPIO DE TECOMAN, COL.
Sistema Integral de Contabilidad Gubernamental
BALANZA DE COMPROBACION
DEL 1 DE ENERO AL 31 DE MAYO DE 2023

Descripción	Saldo Anterior		Movimientos		Saldo Actual	
	Debe	Haber	Debe	Haber	Debe	Haber
(APROBADO)						
TRANSFERENCIAS, ASIGNACIONES, SUBSIDIOS Y OTRAS AYUDAS (APROBADO)	0.00	0.00	0.00	105,207,755.62	0.00	105,207,755.62
BIENES MUEBLES, INMUEBLES E INTANGIBLES (APROBADO)	0.00	0.00	0.00	4,930,470.13	0.00	4,930,470.13
INVERSION PUBLICA (APROBADO)	0.00	0.00	0.00	157,990,099.79	0.00	157,990,099.79
PARTICIPACIONES Y APORTACIONES (APROBADO)	0.00	0.00	0.00	300,000.00	0.00	300,000.00
DEUDA PUBLICA (APROBADO)	0.00	0.00	0.00	38,390,000.00	0.00	38,390,000.00
PRESUPUESTO DE EGRESOS POR EJERCER	0.00	0.00	859,548,382.71	412,897,159.45	446,651,223.26	0.00
SERVICIOS PERSONALES (POR EJERCER)	0.00	0.00	322,986,376.02	126,556,371.68	196,430,004.34	0.00
MATERIALES Y SUMINISTROS (POR EJERCER)	0.00	0.00	26,718,677.93	9,389,146.17	17,329,531.76	0.00
SERVICIOS GENERALES (POR EJERCER)	0.00	0.00	72,143,902.65	39,295,608.81	32,848,293.84	0.00
TRANSFERENCIAS, ASIGNACIONES, SUBSIDIOS Y OTRAS AYUDAS (POR EJERCER)	0.00	0.00	109,288,422.30	44,319,649.97	64,968,772.33	0.00
BIENES MUEBLES, INMUEBLES E INTANGIBLES (POR EJERCER)	0.00	0.00	11,653,327.39	8,419,581.21	3,233,746.18	0.00
INVERSION PUBLICA (POR EJERCER)	0.00	0.00	276,774,611.82	166,070,163.10	110,704,448.72	0.00
PARTICIPACIONES Y APORTACIONES (POR EJERCER)	0.00	0.00	404,654.00	284,308.00	120,346.00	0.00
DEUDA PUBLICA (POR EJERCER)	0.00	0.00	39,578,410.60	18,562,330.51	21,016,080.09	0.00
MODIFICACIONES AL PRESUPUESTO DE EGRESOS APROBADO	0.00	0.00	166,130,765.82	166,130,765.82	0.00	0.00
SERVICIOS PERSONALES (MODIFICADO)	0.00	0.00	24,122,099.21	24,122,099.21	0.00	0.00
MATERIALES Y SUMINISTROS (MODIFICADO)	0.00	0.00	2,256,638.27	1,915,088.12	341,550.15	0.00
SERVICIOS GENERALES	0.00	0.00	12,042,159.32	13,443,150.56	0.00	1,400,991.24



MUNICIPIO DE TECOMAN, COL.
Sistema Integral de Contabilidad Gubernamental
BALANZA DE COMPROBACION
DEL 1 DE ENERO AL 31 DE MAYO DE 2023

Descripción	Saldo Anterior		Movimientos		Saldo Actual	
	Debe	Haber	Debe	Haber	Debe	Haber
(MODIFICADO)						
TRANSFERENCIAS, ASIGNACIONES, SUBSIDIOS Y OTRAS AYUDAS (MODIFICADO)	0.00	0.00	4,893,050.23	3,880,666.68	1,012,383.55	0.00
BIENES MUEBLES, INMUEBLES E INTANGIBLES (MODIFICADO)	0.00	0.00	4,451,914.80	4,754,857.26	0.00	302,942.46
INVERSION PUBLICA (MODIFICADO)	0.00	0.00	117,071,839.39	116,721,839.39	350,000.00	0.00
PARTICIPACIONES Y APORTACIONES (MODIFICADO)	0.00	0.00	104,654.00	104,654.00	0.00	0.00
DEUDA PUBLICA (MODIFICADO)	0.00	0.00	1,188,410.60	1,188,410.60	0.00	0.00
PRESUPUESTO DE EGRESOS COMPROMETIDO	0.00	0.00	252,736,111.67	216,519,651.87	36,216,459.80	0.00
SERVICIOS PERSONALES (COMPOMETIDO)	0.00	0.00	102,962,959.45	102,962,959.45	0.00	0.00
MATERIALES Y SUMINISTROS (COMPOMETIDO)	0.00	0.00	7,434,309.50	7,052,092.93	382,216.57	0.00
SERVICIOS GENERALES (COMPOMETIDO)	0.00	0.00	29,491,435.82	29,235,497.37	255,938.45	0.00
TRANSFERENCIAS, ASIGNACIONES, SUBSIDIOS Y OTRAS AYUDAS (COMPOMETIDO)	0.00	0.00	39,626,599.74	39,626,599.74	0.00	0.00
BIENES MUEBLES, INMUEBLES E INTANGIBLES (COMPOMETIDO)	0.00	0.00	5,226,666.41	5,205,526.41	21,140.00	0.00
INVERSION PUBLICA (COMPOMETIDO)	0.00	0.00	50,440,566.84	14,883,402.06	35,557,164.78	0.00
PARTICIPACIONES Y APORTACIONES (COMPOMETIDO)	0.00	0.00	179,654.00	179,654.00	0.00	0.00
DEUDA PUBLICA (COMPOMETIDO)	0.00	0.00	17,373,919.91	17,373,919.91	0.00	0.00
PRESUPUESTO DE EGRESOS DEVENGADO	0.00	0.00	210,778,438.86	202,930,141.12	7,848,297.74	0.00
SERVICIOS PERSONALES (DEVENGADO)	0.00	0.00	102,882,381.54	102,882,381.54	0.00	0.00
MATERIALES Y SUMINISTROS	0.00	0.00	6,572,083.98	6,537,504.71	34,579.27	0.00



MUNICIPIO DE TECOMAN, COL.
Sistema Integral de Contabilidad Gubernamental

BALANZA DE COMPROBACION
DEL 1 DE ENERO AL 31 DE MAYO DE 2023

Descripción	Saldo Anterior		Movimientos		Saldo Actual	
	Debe	Haber	Debe	Haber	Debe	Haber
(DEVENGADO)						
SERVICIOS GENERALES (DEVENGADO)	0.00	0.00	26,643,300.73	26,496,534.13	146,766.60	0.00
TRANSFERENCIAS, ASIGNACIONES, SUBSIDIOS Y OTRAS AYUDAS (DEVENGADO)	0.00	0.00	39,626,599.74	39,626,599.74	0.00	0.00
BIENES MUEBLES, INMUEBLES E INTANGIBLES (DEVENGADO)	0.00	0.00	3,237,526.41	3,237,526.41	0.00	0.00
INVERSION PUBLICA (DEVENGADO)	0.00	0.00	14,262,972.55	6,596,020.68	7,666,951.87	0.00
PARTICIPACIONES Y APORTACIONES (DEVENGADO)	0.00	0.00	179,654.00	179,654.00	0.00	0.00
DEUDA PUBLICA (DEVENGADO)	0.00	0.00	17,373,919.91	17,373,919.91	0.00	0.00
PRESUPUESTO DE EGRESOS EJERCIDO	0.00	0.00	200,555,981.74	199,800,320.12	755,661.62	0.00
SERVICIOS PERSONALES (EJERCIDO)	0.00	0.00	102,892,509.53	102,154,047.91	738,461.62	0.00
MATERIALES Y SUMINISTROS (EJERCIDO)	0.00	0.00	6,261,081.61	6,261,081.61	0.00	0.00
SERVICIOS GENERALES (EJERCIDO)	0.00	0.00	25,899,927.85	25,893,927.85	6,000.00	0.00
TRANSFERENCIAS, ASIGNACIONES, SUBSIDIOS Y OTRAS AYUDAS (EJERCIDO)	0.00	0.00	39,686,639.13	39,677,439.13	9,200.00	0.00
BIENES MUEBLES, INMUEBLES E INTANGIBLES (EJERCIDO)	0.00	0.00	1,978,526.41	1,978,526.41	0.00	0.00
INVERSION PUBLICA (EJERCIDO)	0.00	0.00	6,283,723.30	6,283,723.30	0.00	0.00
PARTICIPACIONES Y APORTACIONES (EJERCIDO)	0.00	0.00	179,654.00	179,654.00	0.00	0.00
DEUDA PUBLICA (EJERCIDO)	0.00	0.00	17,373,919.91	17,371,919.91	2,000.00	0.00
PRESUPUESTO DE EGRESOS PAGADO	0.00	0.00	196,151,546.65	3,595,558.66	192,555,987.99	0.00
SERVICIOS PERSONALES (PAGADO)	0.00	0.00	101,705,938.84	538,814.97	101,167,123.87	0.00
MATERIALES Y SUMINISTROS (PAGADO)	0.00	0.00	6,252,440.39	25,378.50	6,227,061.89	0.00
SERVICIOS GENERALES (PAGADO)	0.00	0.00	24,344,147.80	1,641,380.05	22,702,767.75	0.00
TRANSFERENCIAS,	0.00	0.00	39,477,439.13	260,039.39	39,217,399.74	0.00



MUNICIPIO DE TECOMAN, COL.
Sistema Integral de Contabilidad Gubernamental
BALANZA DE COMPROBACION
DEL 1 DE ENERO AL 31 DE MAYO DE 2023

Descripción	Saldo Anterior		Movimientos		Saldo Actual	
	Debe	Haber	Debe	Haber	Debe	Haber
ASIGNACIONES, SUBSIDIOS Y OTRAS AYUDAS (PAGADO)						
BIENES MUEBLES, INMUEBLES E INTANGIBLES (PAGADO)	0.00	0.00	1,978,526.41	0.00	1,978,526.41	0.00
INVERSION PUBLICA (PAGADO)	0.00	0.00	4,841,480.17	1,129,945.75	3,711,534.42	0.00
PARTICIPACIONES Y APORTACIONES (PAGADO)	0.00	0.00	179,654.00	0.00	179,654.00	0.00
DEUDA PUBLICA (PAGADO)	0.00	0.00	17,371,919.91	0.00	17,371,919.91	0.00
CUENTAS DE CIERRE PRESUPUESTARIO						
TOTAL:	909,254,203.17	909,254,203.17	4,428,933,990.30	4,428,933,990.30	2,550,325,628.15	2,550,325,628.15